



Carnet d'inspiration

Maison **Cadiou** ■ ■



Kostum

Bienvenue dans la Maison Cadiou	4
Les garanties et normes	6
La vie de votre produit	8
Le choix d'un achat responsable	10
Un large choix de coloris	12
Votre projet de portail	14

Sommaire

Portails 16

Collection Cosy	18
Collection Fresk	56
Collection Architecte	72
Collection Tradition	88

Clôtures 102

Collection Cosy	104
Collection Tradition	122
Collection Fresk	124

Claustras 132

Habillages extérieurs 134

Garde-corps & pare-vues 140

Jardin connecté 158

Motorisation	160
Digicodes et vidéophones	164
Extérieur connecté	166

Les finitions 168

Les portails battants et coulissants	170
Les clôtures	172
Les poteaux	174
Les garde-corps	176

Bienvenue dans la maison Cadiou

50 ans de savoir-faire

L'entreprise Cadiou est nichée entre Terre et Mer, à deux pas du village de Locronan. C'est à cet endroit que 700 collaborateurs conçoivent et confectionnent chaque jour des portails, clôtures et garde-corps sur-mesures, adaptés aux contraintes de votre environnement.

Alliant tradition et innovation, toute l'équipe Cadiou s'engage à la création de solutions design et durables, avec la règle d'une fabrication artisanale à la main. L'objectif : concevoir des produits résistants, beaux et en harmonie avec votre maison.

L'ambition, la bienveillance et le souci du travail bien fait nous animent. Ces valeurs sont ancrées dans nos gènes. Nous puisons cette force dans nos racines bretonnes et nous l'utilisons pour vous offrir une gamme unique d'aménagements extérieurs.

Aujourd'hui, N°1 du portail en France

Né à Locronan le 22 août 1949, fils de menuisier, Ronan Cadiou est « tombé dans la soupe de l'entrepreneuriat quand il était petit ». À 16 ans, il délaisse alors ses manuels pour travailler dans l'atelier et trouve sa voie !

À 23 ans, marié et père de famille, Ronan Cadiou reprend l'entreprise paternelle et l'installe dans les locaux d'une ancienne école du bourg de Locronan. Son entreprise compte alors 8 collaborateurs, ses clients sont des architectes et des particuliers.

En 2007, il transmet le flambeau de l'entreprise familiale à sa fille Emmanuelle. À travers ses produits, Cadiou véhicule désormais les codes du mode de vie outdoor et lance une nouvelle gamme garde-corps aluminium. L'entreprise se développe, se structure, mais garde son savoir-faire traditionnel autour duquel s'organise un véritable processus industriel.

Bientôt 50 ans après le début de l'aventure familiale, le succès continue. Une fabrication française, en Bretagne et des produits assemblés à la main avec soin par des menuisiers expérimentés.

Ronan CADIOU



1975
Premier atelier dans
une ancienne école




1985
Première
exposition
dans
une foire
agricole



1987
Ronan et Emmanuelle



2022



“Plus que jamais, votre jardin nous inspire. Nous avons à coeur d’en faire votre cocon de sérénité, une bulle de sécurité, un oasis dans lequel vous pourrez vous ressourcer. Votre extérieur est un prolongement de votre maison et mérite autant de soin que votre intérieur. C’est un lieu de vie et de convivialité, mais surtout de détente. Portail, clôture, aménagement extérieur, garde-corps...

Laissez-vous guider à travers ce carnet d’inspiration pour découvrir toutes nos solutions !”

Emmanuelle CADIOU

2022

25 ans de garantie

Pour des produits durables

En circuit court, tous nos produits sont livrés chez nos partenaires installateurs par nos soins grâce à notre flotte de 30 camions Kostum. Les produits sont ensuite posés chez vous par un poseur professionnel.

Nous vous accompagnons tout au long de la vie de votre produit. Votre installateur KOSTUM vous assiste en cas de défaut de fonctionnement ou dégradation de votre portail (clôture ou garde-corps). Le service SAV Kostum maintient les pièces de réparation de votre portail à disposition toute la durée de garantie de votre portail à compter de la date de fabrication.



Cadiou
MATHIEU

Garanties & normes

Fabrication

Garantie 25 ans

Kostum s'engage à vous offrir des produits de qualité. Nos produits en aluminium sont garantis 25 ans* contre tout vice de fabrication ou déformation anormale. Cette garantie est accordée sous réserve du respect des conditions d'utilisation et d'entretien.

Motorisations

Garantie 5 ans

KOSTUM a su tisser et développer un partenariat fort avec SOMFY, acteur majeur dans l'habitat connecté, pour vous proposer des équipements issus d'un savoir-faire et d'une expertise partagée. En choisissant le premier fabricant de portail en partenariat avec Somfy, vous bénéficiez d'une extension de garantie de 2 ans sur l'ensemble des moteurs somfy soit une garantie totale de 5 ans contre 3 ans.

Motorisations

Garantie 2 ans

BFT, partenaire historique de Kostum. Tous les moteurs de la marque BFT sont garantis 2 ans à partir de la date d'achat. L'installation de nos produits est réalisée en respectant les guides de pose du portail et du moteur.

Motorisations

Garantie 5 ans

Vous bénéficiez d'une extension de garantie de 2 ans sur l'ensemble des moteurs Came soit une garantie totale de 5 ans contre 3 ans.

Thermolaquage

Garantie 25 ans, Classe 2

Pour répondre à la satisfaction client, nous mettons tout en œuvre pour assurer la tenue de la couleur dans le temps afin que nos produits conservent leur esthétique. Le thermolaquage est garanti pour une durée de vie pouvant aller jusqu'à 25 ans. Consultez les conditions de garanties.

Respect de la Norme CE Pour les portails et moteurs

Nos portails battants et coulissants, manuels et motorisés sont conçus et fabriqués pour votre sécurité dans le respect de la norme européenne NF EN 13241-1. Nous recommandons de ne pas manœuvrer nos portails ou portillons lors d'épisodes venteux. Des tests d'essais ont été validés par un organisme certifié.

Garde-corps

Normes publics et privées

Le garde-corps assure la protection des personnes contre les risques de chutes en bordure de terrasse, de fenêtre ou encore d'un escalier. Les vitrages incorporés dans nos garde-corps sont conformes au DTU 39 et à la norme EN 356 qui garantissent la stabilité résiduelle du vitrage ainsi que la retenue de la personne à l'origine de la casse et permettant ainsi d'éviter sa chute. Nos garde-corps sont tous conformes aux normes pour les domaines publics et privés : NF 01-012, NF 01-013 et NF P 06-111-2/A1.

* Ces garanties commerciales sont accordées à nos clients installateurs. Ces garanties sont soumises à conditions. N'hésitez pas à demander à votre installateur de vous communiquer l'intégralité des conditions de garanties pour prendre connaissance de leur contenu, des conditions de mise en œuvre et d'éventuelles exclusions.

Une installation et une pose aux petits soins

Entre nos ateliers et vos jardins, il existe une étape charnière dans la vie de nos produits: leur installation. Il faut la juste mesure, le conseil assuré et l'expertise pour que nos beaux Kostum se marient à votre jolie maison.

C'est pourquoi, nos partenaires installateurs ont été formés à nos méthodes de pose. Ils connaissent nos produits par cœur et sont capables de proposer la bonne solution, technique et esthétique, pour ajuster votre Kostum à la perfection.



Un réseau de plus de

600
installateurs
qualifiés et expérimentés

en France, en Suisse,
en Italie, en Belgique, au Luxembourg
et en Angleterre.

La garantie d'une

pose
optimale

de nos produits pour qu'ils
offrent le meilleur
de leurs performances.



La vie de votre produit

Un service 5 étoiles

En circuit court, tous nos produits sont livrés chez nos partenaires installateurs par nos soins grâce à notre flotte de 30 camions Kostum. Les produits sont ensuite posés chez vous par un poseur professionnel.

Suivi SAV

Nous vous accompagnons tout au long de la vie de votre produit. Votre installateur KOSTUM vous assiste en cas de défaut de fonctionnement ou dégradation de votre portail (clôture ou garde-corps). Le service SAV Kostum maintient les pièces de réparation de votre portail à disposition toute la durée de garantie de votre portail à compter de la date de fabrication.

Réparabilité

Sur simple présentation du numéro de commande votre installateur KOSTUM s'engage à vous faire un diagnostic, un devis et un planning d'intervention de l'élément à réparer.

Votre installateur reste votre interlocuteur principal tout au long de la durée de vie de votre produit.

Néanmoins KOSTUM garde la traçabilité du produit fabriqué et pourra vous orienter vers un interlocuteur dédié en cas d'impossibilité de traiter avec votre installateur. Vous souhaitez faire évoluer votre produit ? : installation d'un moteur, changement d'un décor, parlez-en à votre installateur.

AZILIZ

Garde-corps, pose sur dalle. Vitrage clair.



Faire le choix d'un achat responsable

Le respect de notre écosystème

Depuis notre site historique à Locronan, imaginer et créer les solutions de vie de demain.

Être engagé au quotidien à travailler un matériau robuste et recyclable à l'infini - l'aluminium -

Conserver le travail à façon avec l'assemblage de nos produits à la main dans notre usine et par des menuisiers

Défendre les circuits courts

Livrer nos produits par nos soins à un installateur artisan professionnel qui pose chez le client

Façonner et préparer l'avenir

Concevoir des produits démontables et réparables et avec une durée de vie rallongée

Adopter une politique de réduction et de valorisation des déchets à toutes les étapes de production

(recyclage et réutilisation) Intégrer et former en interne des collaborateurs sélectionnés sur leurs aptitudes et motivations (recrutement sans CV)

Donner du sens à l'achat

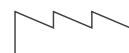
Choisir Kostum est un acte engagé, écologique, économique et durable, qui bénéficie à tous.



UNE FABRICATION
FRANÇAISE
ET SUR-MESURE



UN EFFECTIF MOYEN DE
700 SALARIÉS
ORIENTÉS VERS VOTRE
SATISFACTION



30 000 M²
DE BÂTIMENTS
DE PRODUCTION



UNE CULTURE DE
L'INNOVATION
PERMANENTE



UN BUREAU D'ÉTUDES DE
15 DESSINATEURS
AMÉNAGEMENT EXTÉRIEUR



UNE FLOTTE DE
40 CAMIONS
POUR UNE LIVRAISON SOIGNÉE



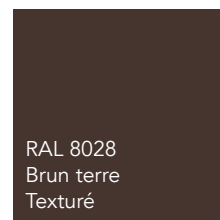
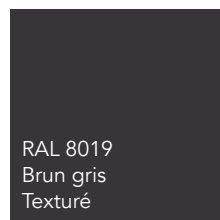
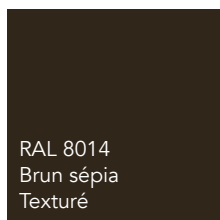
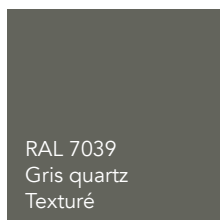
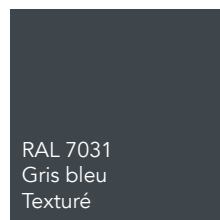
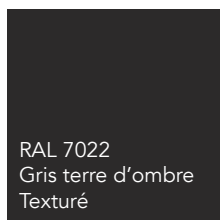
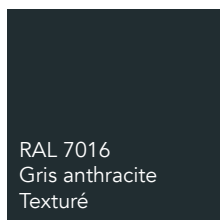
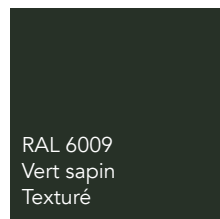
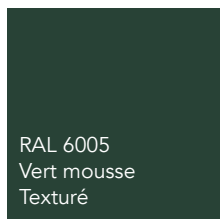
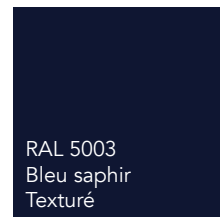

UN ENGAGEMENT
**SOCIÉTAL &
ENVIRONNEMENTAL**

Un large choix de coloris

25 coloris au choix

Une collection de couleurs sans plus-value.

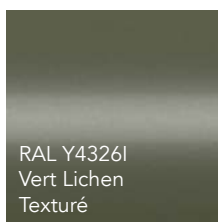
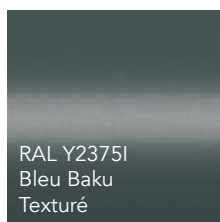
Les couleurs sont classées par numéro de RAL



EN OPTION

Les coloris tendance 2022


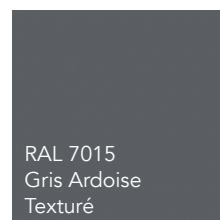
Des couleurs profondes



EN OPTION

Nos coups de coeur

Le gris dans tous ses états



MAIS ÉGALEMENT

**PLUS DE 300 COLORIS, DONT 2 TONS BOIS
À DÉCOUVRIR DANS NOS COLORIS HORS-STANDARD.**

LE LAQUAGE
CLASSE 2



La poudre agréée de qualité « superdurable » (également appelée classe 2) est une poudre de laquage haute durabilité. Les liants et les pigments utilisés dans ces produits offrent une excellente résistance aux UV et aux intempéries.

Comme tout matériau utilisé en extérieur, un portail ou une clôture en aluminium laqué va subir les effets des UV (ultra violets). Au fur et à mesure du temps, la couleur va devenir plus mate et blanchir. Ce laquage permet de diminuer la perte de brillance de 30% par rapport à la valeur initiale et de minimiser le changement de teinte dans le temps. Les liants et les pigments utilisés dans les produits de la classe 2 sont au moins trois fois plus stables aux UV et aux intempéries que la qualité standard classe 1.

OPTION LAQUAGE
CLASSE 3



La technologie Interpon D3020 est la dernière génération de revêtements en poudre hyperdurables pour l'architecture. Cette poudre classe 3 est garantie 30 ans. Idéal pour revêtir les produits en aluminium destinés à des usages où longévité et excellente tenue aux UV sont requises.

Kostum vous propose en option 4 teintes en classe 3 parmi les teintes les plus vendues du nuancier : 7016, 9016, 2900 sablé, 2100 sablé.

CERTIFICATIONS

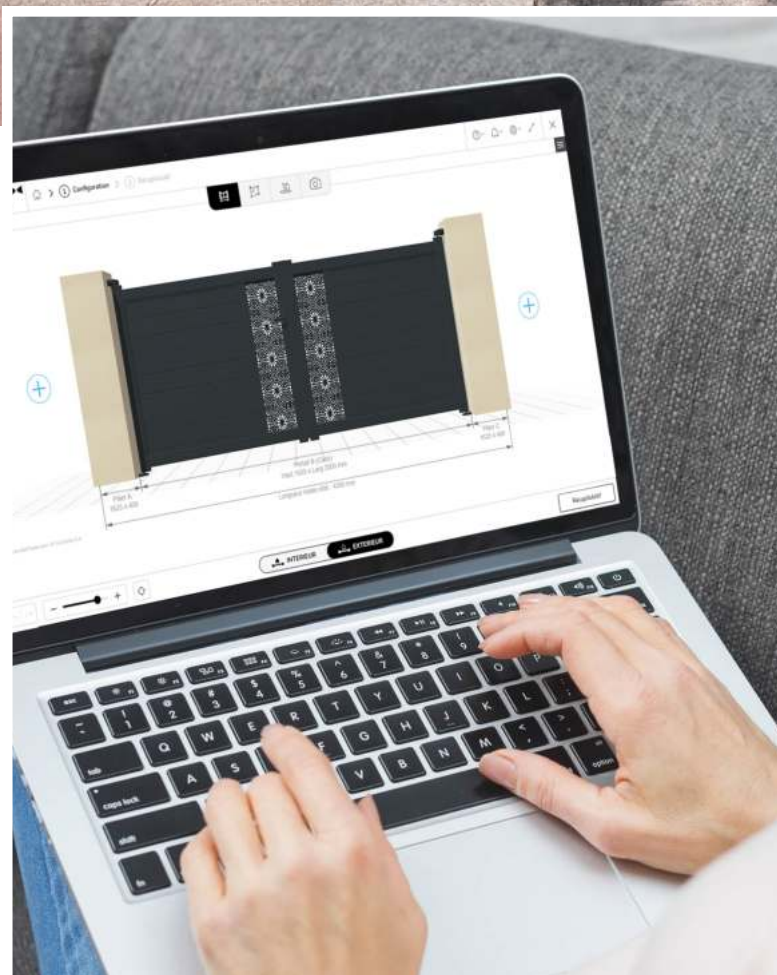
QUALICOAT & QUALIMARINE

La certification Qualimarine assure, quelle que soit l'atmosphère, de la meilleure résistance à la corrosion du marché. Le label Qualilaquage garantit une qualité supérieure des pièces thermolaquées destinées à l'architecture.

Ces deux labels sont certifiés par l'ADAL (Association pour le Développement de l'Aluminium nodisé ou laqué).



CADO, décor DIMAZI
Décor collection KOSTUM.
Portail battant avec deux décors
verticaux au centre.
Lames larges pleines de 150 mm.
Coloris Gris Anthracite - RAL 7016



Votre projet

Configurez votre projet de portail, clôture ou garde-corps

Sur notre site [Kostum.fr](https://www.kostum.fr), retrouvez le configurateur simple et complet pour vous aider à vous projeter. En quelques clics explorez le champs des possibles : portail, clôture ou garde-corps. Retrouvez tous nos produits et déclinez-les selon vos envies : dimensions, matériaux, couleurs, motorisation. Pour encore plus de réalité, intégrez le résultat dans une photo de votre extérieur et adaptez le produit jusqu'à trouver celui qui vous correspond.

Enfin, une fois votre configuration terminée, vous pouvez demander un devis à un installateur proche de chez vous. Ce dernier prendra contact avec vous afin de peaufiner et finaliser votre projet.

Configurez votre projet sur [kostum.fr](https://www.kostum.fr)

Comment démarrer un projet de portail ?

Un accompagnement personnalisé

Kostum vous accompagne à chaque étape de votre projet de portail. Pour une expérience sans accroc et sans couture, Kostum vous aide à définir les contours de votre projet tant au niveau technique qu'esthétique.



ESUS. Portail battant à découvrir p. 74

L'expertise de nos installateurs

Kostum vous offre également un accompagnement humain. Nous vous mettons en relation avec un installateur expert proche de chez vous pour des conseils sur-mesure adaptés à votre besoin et votre terrain.



Avant

Que dit la réglementation ?

Avant de débiter un projet, il est important de connaître la réglementation en vigueur. À titre d'exemple, le portail ne doit pas empiéter sur la voie publique et les codes de l'urbanisme déterminent la hauteur des clôtures. Dans certaines villes classées, par souci de style architectural unifié, certains matériaux ou design sont encouragés. Votre meilleur interlocuteur est votre mairie, elle pourra vous renseigner sur le plan d'urbanisme local (PLU)..

Et après ?

Des produits responsables

Après votre achat, Kostum est toujours là ! Tous les projets sont évolutifs : vous pouvez passer d'un portail manuel à un portail motorisé ou bien compléter votre projet de portail avec une clôture, un claustra ou encore un habillage extérieur coordonné.

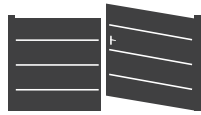


Après

Portail AWENIG et garde-corps ABRIEL avec décor BROCÉLIANDE et clôture LOC.

Guide de choix

SUR QUEL TYPE DE PRODUITSOUHAITEZ-VOUS ÊTRE CONSEILLÉ ?



Portail



Portillon

QUEL DEGRÉ D'INTIMITÉ SOUHAITEZ-VOUS OBTENIR ?



• Mon entrée se situe dans une zone très venteuse



• Mon entrée est en zone venteuse



• Je veux cloisonner et sécuriser mon extérieur



• Je veux une intimité complète



• Je souhaite une ouverture sur l'extérieur



• Je veux être à l'abri des regards



• Je veux conserver une ouverture sur l'extérieur



• Mon terrain est à l'abri du vent



Ajouré



Persienné



Semi-plein



Plein

QUELLE OUVERTURE ?

L'emplacement du jardin vis-à-vis de la voie publique peut parfois contraindre l'ouverture du portail.

• J'ai de l'espace dans mon entrée pour l'ouverture d'un battant

• Je veux gagner de la place dans mon entrée
• J'ai un grand espace de dégagement

• Mon terrain est trop petit pour accueillir un coulissant un vantail

• Je n'ai pas de place en ouverture battante, ni grand refoulement sur le côté.

• Pierres, feuilles, neige, terrain irrégulier, rendent impossible un coulissant classique.



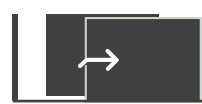
Battant



Coulissant



Coulissant antagoniste



Coulissant télescopique



Coulissant autoportant

QUELLE FORME ?



Droit



Bombé



Bombé inversé



Chapeau de gendarme



Chapeau de gendarme inversé



Biais



Pointe

QUEL NIVEAU DE CONFORT ?



Manuel



Motorisé



Gâche électrique (portillon uniquement)



Contrôle d'accès

LES PORTAILS

Sécurisez votre extérieur



LARA

Portail coulissant et barreaudage.
Tasseaux aluminium 38 x 38 mm.
Cadre aluminium Blanc - RAL 9016

L'esprit du bois

Les portails

Collection Cosy

Éternel et chaleureux

Le style chaleureux et convivial de la collection Cosy réside dans sa fabrication. Cette gamme emprunte au portail bois son processus d'assemblage par tenon-mortaise. L'aluminium se substitue au bois pour vous offrir des produits durables au design intemporel.

CELINA

Portail coulissant.
Association de lames ajourées
de 90, 160 et 25 mm.
Poteau Multo 180 x 180 mm
sur platines avec numéro en découpe
laser et occultation.
Coloris Gris Anthracite RAL 7016





Les ajourés

LAMES ALTERNÉES

En jouant sur le choix des lames et leur espacement, ces portails aux lignes résolument modernes sublimeront votre entrée. Alterné ou en dégradé, horizontal ou vertical, cette collection se décline sous toutes les formes pour répondre toujours au mieux à vos besoins. Le petit plus ? Un jeu harmonieux entre ombre et lumière lorsque le soleil se faufile entre les lames.



SPAS

Portail battant et clôture assortie.
Association de lames ajourées de 90, 160 et 25 mm.
Coloris Bleu Gentiane RAL 5010



KLOAREC

Portail battant avec barreadage coordonné.
 Tubes de 25 mm avec écarts variables.
 Poteaux Multo 180 x 180 mm sur platines
 avec numéro en découpe laser et tôle d'occultation
 Coloris Gris Quartz RAL 7039



CELINA

Portail battant.
 Association de lames ajourées de 90, 160 et 25 mm.
 Poteaux en alu 180 x 180 mm scellés.
 Coloris Gris Anthracite RAL 7016





BREIZ

Portail battant.

Lames ajourées verticales 90 mm. Pose en applique simple sur l'intérieur des piliers. Motorisation SOMFY Invisio intégrée dans les montants du portail. Coloris Grège - RAL 9007



1 MAEZ
 Portail battant, portillon et clôture assortie.
 Lames larges ajourées de 160 mm (vue intérieure).
 Poteaux alu 180 x 180 mm scellés.
 Coloris hors standards.

2 MAEZ
 Portail coulissant.
 Lames ajourées 160 mm.
 Totem Anaé avec boîte aux lettres intégrée.
 Coloris Noir Sablé - RAL 2100




RAZ

Portail battant.

Lames ajourées 90 mm.

Coloris Noir Sablé - RAL 2100





1 MAEZ
 Portail coulissant
 avec option traverse
 intermédiaire et clôture
 assortie.
 Lames ajourées de 160
 mm.
 Poteau alu 180 x 180 mm,
 scellé.
 Coloris Gris Quartz - RAL
 7039

2 BITIK
 Portail battant, portillon et
 clôture assortie.
 Tubes ajourés de 25 mm.
 Préparation pour moteur
 enterré.
 Coloris Gris Silex - RAL 7032



TEV

Portail battant.
Lames persiennées 255 mm.
Poteaux Multo 180 x 180 mm sur platines
Coloris Noir Sablé RAL 2100



Les persiennés

Si votre entrée se situe en zone venteuse, il est impératif de bien réfléchir au choix de votre portail et aux différentes solutions. De l'extérieur, les lames persiennes vous assurent un jardin en toute intimité, à l'abri des regards, tout en conservant une légère ouverture de l'intérieur. Évitant la prise de vent directe, les portails aux lames persiennes assureront la résistance et la durabilité de votre produit.



Lames persiennées
vue intérieure



LITENN

Portail coulissant avec un meneau
au centre.
Lames persiennées 130 mm.
Clôture LITENN assortie.
Coloris Noir Sablé RAL 2100



LITENN

Portail coulissant avec option traverse intermédiaire.
Lames persiennées 130 mm.
Poteaux alu 180 x 180 mm scellés.
Coloris Gris Anthracite - RAL 7016





STROLAD

Portail battant.

Alternance de lames persiennées 75 et 130 mm.

Poteaux Multo 180 x 180 mm sur platines.

Coloris Rouge Pourpre RAL 3004



Lames persiennées
vue intérieure

1 YEC
Portail battant.
Lames persiennées
verticales 130 mm.
Poteaux Multo 180 x 180
mm sur platines.
Coloris Blanc RAL 9016

2 LEMM
Portail battant.
Lames persiennées 75 mm.
Poteaux Multo sur platine
avec numéro en découpe
laser - Coloris Gris Terre
d'Ombre RAL 7022

3 HED
Portail battant et portillon.
Alternance de lames
persiennées 75 mm, 130
mm et 255 mm.
Coloris Gris Galet - RAL
7045





AGALON

Portail coulissant avec un meneau
au centre et clôture assortie.
2/3 lames ajourées 160 mm et
1/3 lames pleines 160 mm.
Coloris Gris Anthracite RAL 7016



Les semi-pleins

Une entrée bien délimitée, en toute sécurité mais avec une ouverture assumée ! Les portails semi-plein fusionnent tous les avantages. Que vous recherchiez une intimité contrôlée, un moyen d'éviter l'évasion de votre petit chien ou que vous souhaitiez simplement un portail au style géométrique et moderne, vous trouverez forcément votre bonheur dans cette collection.



1

AGALON

Portail battant.
2/3 lames ajourées 160 mm et
1/3 lames pleines 160 mm.
Coloris Gris Quartz - RAL 7039

2

CADIC

Portail coulissant avec 2
meneaux. Clôture RAZ assortie.
50% lames ajourées 90 mm et
50% lames pleines 90 mm.
Coloris Noir Sablé - RAL 2100





De l'intérieur, conservez une ouverture sur l'extérieur tout en conservant votre intimité.



1 KABIG
Portail battant.
1/3 lames persiennées 130 mm
et 2/3 lames pleines 150 mm.
Coloris Noir Sablé - RAL 2100

2 BLOUZENN
Portail battant avec meneaux.
50% lames persiennées 130 mm
et 50% lames pleines 150 mm.
Coloris hors standards.



JUSTENN

Portail battant.
2/3 lames persiennées 130 mm
et 1/3 lames pleines 150 mm.
Clôture MAEZ.
Coloris Gris Quartz RAL 7039





GLAZIK

Portail coulissant.

Lames ajourées de 150 mm et pleines 160 mm.

Coloris Gris Anthracite- RAL 7016



GUEL

Portail battant.
Lames ajourées de 150 mm et pleines 160 mm.
Poteaux MULTO 180 x 180 mm sur platines.
Coloris Gris Anthracite- RAL 7016



TOULLAN

Portail battant.
Lames ajourées et pleines 90 mm . .
Coloris Gris Sablé - RAL 2900



KESTENN spécial

Portail battant.

Lames ajourées et pleines 90 mm.

Bicoloration Gris Anthracite RAL 7016
et Rouge RAL 3004



SOLENN

Portail battant.
Lames ajourées et pleines 90 mm.
Lames pleines "fougères" inclinées à 45°
Bicoloration Gris Anthracite RAL 7016
et Blanc RAL 9016



GALL

Portillon et portail battant.
Lames ajourées et pleines 90 mm.
Traverse intermédiaire chapeau de gendarme.
Poteaux MULTO scellés.
Coloris Gris Galet - RAL 7045



ALWENA

Portail battant et barreaudage coordonné.
Lames pleines 150 mm.
Croix en tôles découpe laser.
Poteaux Multo 180 x 180 mm avec numéro
en découpe laser et tôle d'occlusion.
Coloris Noir Foncé - RAL 9005






ARGOAT

Portail battant.
Lames pleines et ajourées 90 mm.
Poteaux MULTO sur platines avec
numéro en découpe laser et tôle
d'occultation.
Coloris Pigeon - RAL 5014



ANZER

Portail battant et portillon.
Lames pleines et ajourées 90 mm.
Poteaux MULTO sur platines.
Coloris Gris Anthracite - RAL 7016



TREBEZ

Portail battant.

Lames pleines et ajourées 90 mm.

Traverse haute et intermédiaire
bombées. Traverse basse renforcée
pour motorisation.

Coloris Gris Anthracite RAL 7016



Semi-plein Bombés & chapeau de gendarme

Les portails semi-pleins ajourés se déclinent sous toutes les formes pour ceux qui aiment casser les lignes ! La traverse intermédiaire est également déclinable.



Bombé



Bombé
inversé



Chapeau de
gendarme



Chapeau de
gendarme
inversé



Pointe



Biais

1 GWEN

Portail battant.
Lames ajourées et pleines 90 mm.
Traverse haute forme chapeau de
gendarme.
Coloris Noir Foncé - RAL 9005

2 KASTEL

Portail coulissant aspect 2 vantaux.
Lames pleines et ajourées 90 mm.
Traverse haute chapeau de
gendarme inversée.
Coloris Gris Galet RAL 7045

3 ENEZ

Portail battant
Lames pleines et ajourées 90 mm.
Traverse haute et intermédiaire
chapeau de gendarme.
Coloris Gris Clair RAL 7035





Les pleins

Modèles droits

Des lignes pures, une sobriété assumée, un design sans ambiguïté... Les portails pleins ont un objectif : faire de votre jardin un petit coin de paradis rien qu'à vous, à l'abri du monde extérieur. Bien chez vous, nos portails vous assurent une sécurité optimale, une durabilité dans le temps et placent votre jardin dans un écrin raffiné et élégant.

ANAE

Portail coulissant avec meneau central.
Lames larges pleines 150 mm.
Poteaux MULTO 180 x 180 mm sur platines.
Coloris Gris sablé RAL 2900



ANAE
Portail coulissant.
Lames larges pleines 150 mm.
Coloris Gris Anthracite RAL 7016



ANAE
Portail battant.
Lames larges pleines 150 mm.
Coloris Gris Beige - RAL 7006





KARANTAN

Portail coulissant.
Lames pleines XXL 300 mm.
Poteaux Multo sur platine avec numéro en
découpe laser et tôle d'occultation.
Coloris Blanc RAL 9016



KARANTAN

Portail coulissant avec un meneau au centre et portillon assorti.
Lames pleines XXL 300 mm.
Poteaux 180 x 180 mm scellés.
Coloris Noir Sablé - RAL 2100



KARANTAN

Portail battant.
Lames pleines XXL 300 mm.
Coloris Gris Sablé - RAL 2900



LUSEN

Portail battant, barreaudage assorti.
Alternance de lames pleines 90, 150 et 300 mm.
Poteaux MULTO 180 x 180 mm scellés avec découpe
laser décor DEIL et numéro en découpe laser,
éclairage led.
Coloris Blanc - RAL 9016



- 1 MENEZ**
 Portail battant avec option traverse intermédiaire.
 Lames pleines 150 mm.
 Poteaux alu 180 x 180 mm, scellés.
 Coloris Gris Anthracite RAL 7016
- 2 MADINA**
 Portail coulissant.
 Lames larges pleines de 150 mm avec un tube de 25 mm vertical.
 Poteaux MULTO 180 x 180 sur platines avec numéro en découpe laser et éclairage led.
 Coloris Blanc - RAL 9016
- 3 STELLA**
 Portail coulissant et portillon assorti.
 Lames pleines de 90 mm.
 Coloris Noir Sablé - RAL 2100





Plein avec joncs Une pointe de fantaisie



Ces petites barres en aluminium viennent orner le portail avec délicatesse, lui apportant un style moderne et raffiné qui ne manquera pas d'attirer les regards ! Entre toutes les lames pour un style affirmé ou uniquement sous la première lame pour un style discret et épuré, à vous de choisir ce qui vous représente le mieux !

1 KARREG
Portail battant.
Lames larges pleines 150 mm avec un jonc 15 mm RAL 9006 sous la première lame.
Coloris Noir Sablé - RAL 2100

2 ORJAL
Portail battant et clôture ESKELL assortie.
Alternance de lames larges pleines 150 mm et de joncs 15 mm RAL 9006. .
Poteaux 180 x 180 mm scellés.
Coloris Gris Anthracite RAL 7016







KUB 300

Portillon avec gâche électrique.
Lames XXL de 300 mm avec décors
KUB en aluminium brossé.
Clôture RAZ lames ajourées 90 mm.
Poteaux 100 x 100 mm sur platines.
Coloris Noir Sablé - RAL 2100



UBLO 300

Portail coulissant.
Lames larges pleines 300 mm
avec décors en aluminium
brossés.
Coloris Noir Sablé - RAL 2100



ARK 300

Portail coulissant.
Lames larges pleines 300 mm
avec décors en
aluminium brossés.
Coloris
Noir Foncé
RAL 9005



Plein avec décors Les décors Alunox

Les portails avec décors
ALUNOX sont disponibles
en lames 150 et 300 mm.
Les décors aluminium
brossés se marient
parfaitement avec les
coloris sombres.



LINE 150

Portillon et portail battant.
Lames larges pleines 150 mm
avec décors en aluminium brossés.
Poteaux Multo 180 x 180 mm
avec numéro en découpe laser
et tôle d'occultation.
Coloris Noir Foncé RAL 9005

ALINEA
Portail battant.
Lames pleines 150 mm
avec baguettes décor Bel'M.
Porte d'entrée et de garage
coordonnées.
Coloris Gris Anthracite RAL 7016



Le partenariat

Pour un extérieur coordonné

Trois fabricants français, trois grands noms. Bel'M, Novoferm et Kostum ont uni leur savoir-faire pour créer une collection de designs coordonnés. Portail, porte d'entrée et porte de garage, vos ouvertures et fermetures ont la même esthétique.





ECUME

Portail coulissant
 Lames pleines de 150 mm avec décor Bel'M en découpe laser et occultation en verre opale.
 Poteaux 180 x 180 mm scellés.
 Coloris Gris Anthracite RAL 7016



ZEN

Portail coulissant. Lames pleines 150 mm avec décor Bel'M. Porte d'entrée et de garage coordonnées.
 Coloris Noir Sablé - RAL 2100





TREMEN

Portail battant
Lames pleines verticales de 90 mm
Traverse haute bombée
Couleur Gris Anthracite - RAL 7016



1

KER

Portail battant avec option traverse intermédiaire. Barreaudage TIVIZ. Lames pleines verticales de 90 mm. Poteaux MULTO 180 x 180 mm sur platines. Coloris Gris Beige - RAL 7006

2

TREMEN

Portail battant avec option traverse intermédiaire. Portillon MENEZ avec traverse. Barreaudage TIVIZ avec option traverse. Lames pleines verticales de 90 mm. Poteaux alu 180 x 180 mm, scellés. Coloris Gris Quartz - RAL 7039



La touche déco

Les portails

Collection Fresk, avec décors

Personnalisation et créativité

S'ouvrir à de nouveaux horizons est incontournable pour toujours être au plus proche de vos attentes et de vos envies. C'est pour cela que nous avons fait le pari de nous associer à des designers et artisans pour vous proposer des collections de décors uniques.



ELWEN, décor AMAND

Portail battant avec deux décors.
Lames extra larges persiennées 255 mm.
Poteaux MULTO 180 x 180 mm sur platines.
Clôture TEV assortie. Panneaux Claustras 2 panneaux décors
découpe laser et 2 panneaux pleins.
Coloris Gris Sablé - RAL 2100



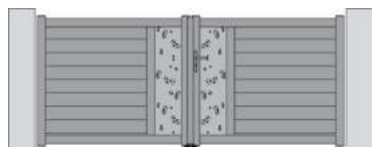
ONEN, décor AELIG

Portail coulissant avec un décor.
Lames extra larges pleines 300 mm.
Coloris Gris Anthracite - RAL 7016

Les étapes

de personnalisation


1 JE CHOISIS L'EMPLACEMENT ET LE NOMBRE DE DÉCORS



20 modèles
avec décors verticaux




4 modèles
avec décors horizontaux



8 modèles
100% tôle

2 JE CHOISIS MON MOTIF OU MON VITRAGE



50 décors
Voir p. 192


3 JE CHOISIS LE TYPE DE LAMES DE REMPLISSAGE




Ajourées
160 mm



Persiennes
130 mm



Persiennes XL
255 mm



Pleines
150 mm



Pleines XL
300 mm

4 JE VISUALISE MON PROJET AVEC LE CONFIGURATEUR KOSTUM

Accédez au configurateur depuis le site **Kostum.fr**, dans le menu onglet "**configurer**".

Choisissez votre modèle de portail puis insérez le décor de votre choix. Vous pourrez changer de décor et de couleur en mettant le portail en situation devant une photo de votre maison !



JANEL, décor LORETTE

Décor collection FERMOB.
Portillon avec décor à gauche
vue extérieure.
Lames pleines 150 mm.
Clôture BRIZ-ANAÉ.
Poteaux Multo 180 x 180 mm
sur platines.
Coloris Muscade - RAL Hors
Standards



Les portillons avec décors

Nos modèles battants se déclinent avec un décor ou deux, horizontal ou vertical, ...

- 1 JANEL, décor SORAN B**
 Décor collection KOSTUM.
 Portillon avec un décor à gauche vue extérieure.
 Lames larges pleines 150 mm.
 Coloris Gris Anthracite - RAL 7016
- 2 MAELWEN, décor BROCELIANDE**
 Décor collection KOSTUM.
 Portillon avec un décor à droite vue extérieure.
 Lames larges pleines 150 mm.
 Clôture BRIZ-ANAÉ.
 Bicoloration Gris Clair RAL 7035 et Blanc RAL 9016
- 3 IVONA, décor GALETS**
 Décor collection CUTTER.
 Portillon avec décor horizontal en haut.
 Gâche électrique.
 Lames larges de 150 mm.
 Clôture BRIZ-ANAÉ.
 Coloris Gris Sablé - RAL 2900



CADO, décor DIMAZI

Décor collection PASCAL JAOUEN.
Portail battant avec deux décors au centre.
Lames extra larges pleines de 150 mm.
Clôture BRIZ-ANAE assortie.
Coloris Gris anthracite - RAL 7016

Les portails battants avec décors



Nos modèles battants se déclinent avec un décor ou deux, horizontal ou vertical, ...

1 BREVAL, décor LAMBIG

Décor collection KOSTUM.
Portail battant avec un décor à droite (vue ext).
Lames larges pleines de 150 mm.
Bicoloration sans plus value en coloris standards, coloris Rouge Pourpre RAL 3004 et Gris anthracite RAL 7016

2 CADO, décor SORAN B

Décor collection KOSTUM.
Portail battant avec deux décors au centre.
Lames larges persiennées 255 mm.
Moteur SOMFY INVISIO intégré dans les montants du portail.
Coloris Noir Sablé - RAL 2100

3 ELOANE, décor DEHOU

Décor collection REGIONS.
Portail battant avec un décor décalé sur le vantail de droite (vue ext).
Lames larges pleines de 150 mm.
Coloris Rouge pourpre - RAL 3004





EWEN, décor DEIL

Décor collection KOSTUM.

Portail battant avec deux décors décalés.

Lames extra larges persiennes 255 mm.

Bicoloration sans plus value, coloris Blanc
RAL 9016 et Gris anthracite RAL 7016.



- 1 DEWI,
décor SAON**
Décor collection KOSTUM.
Portail battant avec 2 décors.
Lames pleines extra larges de 300 mm.
Coloris Noir Sablé - RAL 2100



- 2 FRAGAN,
décor BRODIRI**
Décor collection KOSTUM.
Portail battant avec 2 décors
horizontaux au centre.
Lames larges pleines de 150 mm.
Bicoloration sans plus value Coloris
Gris anthracite RAL 7016 et Gris quartz
RAL 7039



- 3 ARZUR,
décor MILZIN B**
Portail battant avec un décor au centre
sur le vantail de droite
(vue extérieure).
Lames larges pleines de 150 mm.
Coloris Noir foncé - RAL 9005



Les portails coulissants avec décors



Nos modèles coulissants se déclinent avec un décor ou deux, horizontal ou vertical, ...

PRIJAN, décor SAON

Décor collection KOSTUM.

Portail coulissant avec un décor à droite (vue ext.).

Lames larges pleines de 150 mm.

Coloris Gris Anthracite - RAL 7016





- 1 PRIJAN, décor BRODIRI**
 Décor collection PASCAL JAOUEN.
 Portail coulissant avec un décor à droite (vue ext.).
 Lames pleines XXL de 300 mm.
 Coloris Noir Sablé - RAL 2100
- 2 ONEN, décor MENHIR**
 Décor collection KOSTUM.
 Portail coulissant avec un décor à gauche, meneau central, vue extérieure.
 Lames larges persiennées de 130 mm.
 Coloris Gris anthracite - RAL 7016
- 3 OLWEN, 2 vitrages Verrissima SERNOZ spécial**
 Portail coulissant et portillon JANEL.
 Lames larges pleines 150 mm.
 Coloris Gris Anthracite - RAL 7016
- 4 METIG, décor GALETS**
 Décor collection CUTTER.
 Portail coulissant avec deux décors horizontaux.
 Lames larges pleines de 150 mm.
 Coloris Gris Terre d'Ombre RAL 7022

ONEN, décor BRODIRI

Décor collection PASCAL JAOUEN.
Portail coulissant avec un décor,
à gauche vue extérieure.
Lames larges pleines de 150 mm.
Coloris Gris Anthracite RAL 7016.



1 WALIG, décor GALETS

Décor collection CUTTER.

Portail coulissant avec deux décors horizontaux.

Lames larges pleines de 150 mm.

Poteaux Multo 180 x 180 sur platines avec numéro en découpe laser.

Coloris Blanc - RAL 9016

2 TOMAZ, décor L'ENVOL

Décor collection CUTTER.

Portail coulissant avec un décor décalé à droite vue extérieure.

Lames larges de 150 mm.

Poteaux Multo 180 x 180 mm sur platines avec numéro en découpe laser et tôle d'occultation.

Coloris Noir foncé - RAL 9005



Les portails 100% tôle



Nos modèles 100% tôle se déclinent avec un décor ou deux, horizontal ou vertical, ...

ANDREVA, décor FRAMM


Décor collection KOSTUM.
Portail coulissant 100% tôle avec 3 meneaux verticaux.
Clôture BRIZ-ANAÉ avec décor FRAMM vertical entre poteaux.
Claustra 4 panneaux avec décor FRAMM.
Coloris Noir sablé - RAL 2100





AZEREG, décor MELLAN

Décor collection KOSTUM.
Portail coulissant 100% tôle avec 2 meneaux verticaux et
2 traverses horizontales.
Coloris Noir sablé - RAL 2100



AWENIG, décor BROCELIANDE

Décor collection KOSTUM.
Portail battant 100% tôle.
Coloris Gris sablé - RAL 2900



Les portails

Collection Architecte

Puissance et sobriété

Less is more, la collection architecte se caractérise un design simplement sophistiqué. La force de cette gamme tient dans sa capacité à proposer un design minimaliste qui s'affranchit du superflu.

ESUS SPÉCIAL

Portail coulissant.

Coloris Gris sablé - RAL 2900

*L'esprit de la
metallerie*

ESUS

Portail battant avec vantaux
inégaux, vue intérieure.
Pose en applique
Motorisation INVISIO Somfy
intégrée dans les montants.
Coloris Gris Sablé - RAL 2900

somfy

Un look industriel

Des lignes ultra-contemporaines et brutes qui s'accorderont avec les architectures modernes comme les maisons plus traditionnelles. La gamme est disponible dans plus de 300 coloris sans plus value et est garantie 25 ans !





ESUS

Portail battant avec vantaux inégaux.
 Pose en applique. Motorisation INVISIO
 Somfy intégrée dans les montants.
 Coloris Gris Sablé - RAL 2900



KENAN

Portail coulissant. Clôture Klavel.
 Poteaux Multo 180 x 180 mm sur platines avec
 numéro en découpe laser et tôle d'occultation.
 Coloris Noir sablé - RAL 2100



PLUS DE
300
COLORIS
/ SANS PLUS-VALUE /

GARANTIE
25
ANS
/ FABRICATION & LAQUAGE /



KLAVEL

Portail battant avec option barre
de tirage en inox laquée à la
couleur du portail.
Clôture Klavel coordonnée.
Coloris Noir sablé - RAL 2100

KLAVEL

Portail coulissant.
Coloris Gris sablé - RAL 2900

**KLAVEL**

Portail battant et clôture KLAVEL assortie.
Poteaux MULTO 180 x 180 mm sur platines.
Vidéophone DIVA avec digicode intégré.
Coloris Noir Sablé - RAL 2100





Zoom sur
Le portail
PARADY



Imaginé par Cutter

Entre Kostum et Cutter, la coopération se poursuit. Après avoir imaginé pour nos portails, clôtures et garde-corps des décors jeunes et urbains, Gabrielle Roubas s'est penchée cette année sur une toute nouvelle création.

Un décor tricolore !

Son dessin est d'abord pensé pour s'ajuster à nos innovations produit. Nous avons récemment développé des décors à coloris multiples et quoi de mieux que l'oiseau paradis et son habitat naturel pour incarner cette nouveauté ?



KARTENN

Portail coulissant avec découpe laser carte de l'Île de Manhattan avec PMMA opaque. Poteaux Multo 180 x 180 mm sur platines avec numéro en découpe laser et tôle d'occultation.
Coloris Noir Sablé - RAL 2100



Zoom sur Le portail KARTENN

Imaginé par Cutter

Le portail avec décor "Kartenn" ("carte" en Breton) représente le plan de la ville de Manhattan. Il a été designé par l'atelier Cutter.



LUG

Portail battant.
Découpe laser avec PMMA opaque.
Barre de tirage en inox.
Coloris Mars Rouille - RAL YX355F



ESUS spécial

Portail coulissant et portillon assorti.
Décor en aluminium brossé en option.
Barre de tirage en inox.
Poteaux MULTO 180 x 180 mm sur platines, avec
numéro en découpe laser et occultation.
Coloris Gris Anthracite - RAL 7016




BAZH

Portail battant et clôture coordonnée.
Poteaux Multo 180 x 180 mm sur platines
avec numéro en découpe laser et
occultation.
Coloris Gris terre d'ombre - RAL 7022



ARCHITECTE La nature nous inspire

Les designers de Kostum se sont inspirés des ganivelles, lattes de bois délimitant les chemins à travers les dunes, pour créer le design des portails et clôtures DUNE. Ses barreaux laisseront passer un maximum de lumière dans votre entrée.



DUNE
Portail coulissant, aspect 2 vantaux.
Coloris Noir sablé - RAL 2100

LARA

Portail coulissant en aluminium ton bois. Clôture assortie.
Alternance de tubes de 30 x 30 mm et 90 x 30 mm sur cadre aluminium RAL Blanc 9016.



Zoom sur LARA, le portail en bois



Composé de tasseaux aluminium de 38 x 38 mm ce nouveau portail se décline selon vos envies. L'écart variable entre les tasseaux et le panneau d'occultation vous offrent une maîtrise de votre intimité et du design de votre entrée. Résistant aux intempéries et ne subissant aucune déformation à la chaleur, ce portail est une référence pour l'aménagement extérieur.



GANIT

Portail battant.

Tubes aluminium de 30 x 30 mm sur
cadre en aluminium.

Poteaux MULTO 180 x 180 mm sur
platinas avec gyrophare LED.

Coloris Noir Foncé - RAL 9005



Tasseaux aluminium Simplement sophisitiqué



Composé de tasseaux de 38 x 38 mm ce nouveau portail se décline selon vos envies. L'écart variable entre les tasseaux et le panneau d'occultation vous offrent une maîtrise de votre intimité et du design de votre entrée. Résistant aux intempéries et ne subissant aucune déformation à la chaleur, ce portail est une référence pour l'aménagement extérieur.

LARA

Portail coulissant en tasseaux aluminium 38 x 38 mm.
Barreaudage assorti.
Cadre aluminium Blanc - RAL 9016



*L'esprit de
la ferronnerie d'art*

Portails Aluminium Tradition

Charme et délicatesse

La gamme tradition est une collection chargée d'histoire qui emprunte ses plus belles lignes à la ferronnerie d'art. La collection tradition offre à tous les amoureux du style romantique un design fabuleux où chaque détail est travaillé avec finesse et précision.



PONT-AVEN

Portail coulissant, barreaudage coordonné.

Option rangée de ronds et boules.

Coloris Gris Anthracite - RAL 7016

LES DÉCORS

LAQUÉS OU DORÉS

Les portails aluminium de la gamme Tradition peuvent s'agrémenter d'options décoratives. Ces décorations peuvent se mettre en bout de barreaux en haut (ce que l'on appelle des embouts), au dessus du portail (les volutes), entre les barreaux (les rangées) et sur le remplissage bas (les soubassements). Dorée ou laquée à la couleur du portail, choisissez votre type de finition pour un rendu classique ou original !



Zoom sur les options de décoration

Découvrez toutes nos solutions de décorations en détails dans cette vidéo de présentation, en scannant le QR code avec votre smartphone.



LES POINTES



Fer de lance



Pointe



Goutte d'eau



Fleur de lys



Boules



Pointe aplatie
 • Uniquement sur tubes de 19 mm
 • Laquage couleur portail obligatoire



Pomme de pin
 • Sur montant uniquement ou poteau de 50x50

LES RANGÉES



Petites volutes
 • Laquage couleur portail obligatoire



Ronds
 • Laquage couleur portail obligatoire



Volutes et rond
 • Laquage couleur portail obligatoire



Manchon
 • Uniquement sur tubes de 19 mm
 • Laquage couleur portail obligatoire

LES VOLUTES



Volute V



Volute T



Volute U



Volute Z



Volute S




Volute C



Volute Y

LES SOUBASSEMENTS



Soubassement ajouré



Soubassement avec découpe en demi-rond



Soubassement plein



Rosace



Marguerite



Décor d'angle



QUIMPER

Portail coulissant aspect 2 vantaux.

Options fleurs de lys dorées.

Forme bombée.

Coloris Noir Foncé - RAL 9005

Les ajourés

Toujours avec la volonté d'offrir une atmosphère raffinée et intemporelle, les portails de la gamme aluminium tradition raviront les plus pointilleux. D'une robustesse à toute épreuve, ces portails ne manquent pour autant pas d'élégance. Ajouré, il apportera une touche chaleureuse et permettra de conserver un maximum de lumière dans votre entrée.





1

1 HUELGOAT

Portail battant.
Options motifs ronds, volutes, fleurs de lys et pommes de pin.
Coloris Gris Anthracite - RAL 7016

2 PLUGUFFAN

Portail battant.
Options fleurs de lys dorées et rangée de ronds et cintres supplémentaires.
Forme chapeau de gendarme
Coloris Gris Anthracite - RAL 7016



2





Les semi-pleins

Si votre coeur balance vers un portail ajouré, mais que vous craignez que vos animaux en profitent pour se faufiler entre les barreaux, orientez-vous vers un portail semi-plein. Alliant performance et esthétique, son soubassement permettra de sécuriser votre entrée, évitant ainsi tout risque de fugue. Un bon compromis qui vous permet également de choisir votre degré d'intimité selon la taille du soubassement.

MESPAUL

Portail coulissant aspect 2 vantaux.
Barreaudage coordonné.
Coloris Noir sablé - RAL 2100



BRIEC
Portail battant. Option fleurs de lys et rosaces.
Barreaudage MONCONTOUR.
Coloris Noir sablé - RAL 2100



MESPAUL
Portail battant.
Barreaudage MONCONTOUR.
Coloris Gris Argent - RAL 7001



LOCQUIREC

Portail battant avec pointes dorées
Poteaux Multo 180 x 180 mm sur platines
avec numéro en découpe laser et tôle
d'occultation.
Coloris Bleu saphir - RAL 5003





1 ELLIANT
Portail battant.
Coloris Gris Sablé - RAL 2800

2 GUÉNILY
Portail battant.
Soubassement ajouré.
Poteaux Multo 180 x 180 mm sur
platinés
Coloris Noir foncé - RAL 9005





Les pleins

Pour ceux qui veulent être tranquilles chez eux, dans leur cocon, à l'abri des regards et du monde extérieur, les portails pleins sauront vous séduire. Sécurité, robustesse ... A la manière d'un rempart, votre portail vous apportera une sécurité sans faille, vous permettant de profiter pleinement de votre extérieur, sans pour autant manquer d'élégance et de finesse.

PLOUGUERNEAU

Portail coulissant aspect deux vantaux.
Option rosaces et gouttes d'eau dorées.
Coloris Bleu Gentiane - RAL 5010



CONFORT

Portail battant et portillon.
Option fleurs de lys dorées.
Clôture PONT-AVEN.
Coloris Bleu saphir - RAL 5003



PONT-AVEN

Portail battant.
Poteaux Multo 180 x 180 mm avec numéro en découpe laser et tôle d'occultation.
Coloris Gris Bleu - RAL 7031





PLEIN Un large choix de 300 couleurs !

Les portails de la gamme Tradition se déclinent en plusieurs coloris. Avec un choix de 300 couleurs, votre portail peut conserver des couleurs traditionnelles ou oser une couleur plus vive comme le rouge, le blanc ou encore rouille ! Pour une personnalisation maximale, vous pouvez également pencher pour des options décoratives laquées ou dorées !




PONT-AVEN

Portail coulissant aspect 2 vantaux et portillon.
Options festonnage découpe droite,
rangée de ronds et boules.
Coloris Gris béton - RAL 7023



POULLAN

Portail battant avec motorisation Somfy
INVISIO intégrée dans les montants.
Options pointes, ronds et rosaces.
Coloris Noir foncé - RAL 9005



PONT-AVEN

Portillon.
Option gouttes d'eau.
Coloris Noir Sablé -
RAL 2100



LOCRONAN

Portail coulissant aspect 2 vantaux.
Options gouttes d'eau et rosaces.
Coloris Gris Anthracite - RAL 7016

Inspiré de la
menuiserie

Les clôtures

Collection Cosy

Sécurité, intimité et design

Le jardin est un espace de tous les instants qui se prête à chacune de nos envies. Les lignes design et modernes des clôtures Cosy entourent votre espace extérieur pour en faire un véritable oasis de tranquillité.

TEV

Clôtures lames extra larges 255 mm
Coloris Noir Sablé - RAL 2100





Ajourées

Le choix d'une clôture ne se fait pas à la légère. Avec un modèle ajouré, vous combinez tous les avantages qu'offre une clôture. Son écart entre les lames vous permet de gérer le degré d'intimité, vous cachant plus ou moins des regards extérieurs, tout en conservant une ouverture pour le vent et la lumière. Sur muret ou posée au sol, petite ou immense, déclinez votre clôture selon vos envies pour qu'elle s'ajuste au mieux à votre besoin.



RAZ
Clôtures lames ajourées 90 mm
Poteaux sur platines 2 points.
Coloris Gris Anthracite - RAL 7016




AJOURÉES

Pour un jardin ensoleillé

1 MAEZ
Clôtures lames larges ajourées 160 mm.
Poteaux sur platines 4 points.
Coloris Gris Beige - RAL 7006

2 MAEZ
Clôtures lames larges ajourées 160 mm.
Poteaux sur platines 2 points.
Coloris Gris Anthracite - RAL 7016

Un jardin bien clôturé, oui mais avec du soleil s'il vous plaît !
Les clôtures ajourées sont une solution idéale si vous souhaitez délimiter votre extérieur tout en conservant l'entrée de lumière du soleil.





MAEZ
Clôtures lames larges ajourées 160 mm.
Poteaux sur platines 4 points.
Coloris Noir Sablé - RAL 2100




PERSIENNÉES

La solution des régions venteuses

1 MORENN-BITIK
Clôtures tubes de 25 mm.
Poteaux sur platines 4 points.
Coloris Gris Anthracite - RAL 7016

2 KAMM
Clôtures lames ajourées 160 mm.
Poteaux scellés.
Coloris Gris Anthracite - RAL 7016

Nos clôtures en aluminium ajourées peuvent être posées dans les régions fortement exposées aux vents comme les côtes ou les littoraux. À vos mesures, elles amènent un peu de vie dans votre jardin en laissant passer la lumière et les doux rayons du soleil.





SPAS

Clôtures association de lames ajourées 25,
90 et 160 mm.
Poteaux scellés.
Coloris Bleu Gentiane - RAL 5010

LITENN

Clôtures lames larges persiennées de 130 mm..
Coloris Noir Sablé - RAL 2100



Persiennées

Nombreux sont les avantages des lames persiennes. Ce type de clôture s'adapte à tous les environnements, à tous les styles et à toutes les envies. Cloisonner sans enfermer, voir sans être vu, stopper le vent sans risque de fragilité...

Le tout pour un look moderne et design. De quoi profiter sereinement de votre jardin ! A l'abri du vent, sans aucun risque de regards indiscrets, vous profitez comme il se doit de la vie dans votre jardin.



LITENN

Clôtures lames larges persiennées de 130 mm..
Poteaux sur platines 2 points.
Coloris Gris Anthracite - RAL 7016



LITENN


Clôtures lames larges persiennées de 130 mm..
Poteaux sur platines 2 points.
Coloris Blanc - RAL 9016



TEV

Clôtures lames extra-larges
persiennées de 255 mm.
Poteaux sur platines 2 points.
Coloris Gris Anthracite - RAL 7016





Lames persiennées
vue intérieure

1 STROLAD

Clôtures association de lames persiennées de 75 et 130 mm.
Poteaux scellés.
Coloris Gris Sablé - RAL2900

2 TEV

Clôtures lames extra-larges persiennées de 255 mm.
Poteaux sur platines 2 points.
Coloris Gris Anthracite - RAL 7016



BRIZ-ANAÉ

Clôtures lames larges pleines de
150 mm.

Poteaux scellés.

Coloris Noir Sablé - RAL 2100



Pleines

La clôture pleine, c'est la solution pour construire votre petit cocon. Bien chez vous, à l'abri du vent, du bruit et des regards, vous pouvez profiter pleinement et sereinement de votre jardin. Un jardin chaleureux dans lequel vous êtes bien loti, qui vous rassure et vous protège. Bref, un petit paradis dans lequel vous pouvez vous échapper tranquillement.

BRIZ-ANAÉ

Clôtures lames larges pleines de 150 mm.
Poteaux sur platines 2 points.
Coloris Gris Anthracite - RAL 7016



BRIZ-ANAÉ


Clôtures lames larges pleines de
150 mm.
Poteaux sur platines 2 points.
Coloris Gris Anthracite - RAL 7016





KARMEN-STELLA

Clôtures lames pleines de 90 mm.
Poteaux sur platines 2 points.
Coloris Gris Anthracite - RAL 7016



KARMEN-STELLA

Clôtures lames pleines de 90 mm.
Poteaux scellés.
Coloris Gris Béige - RAL 7006



KARMEN-STELLA

Clôtures lames pleines de 90 mm.
Coloris Blanc - RAL 9016

TELLEN-KARANTAN

Clôtures lames pleines extra-larges de 300 mm.
Poteaux sur platines 2 points.
Coloris Noir Foncé - RAL 9005






TELLEN-KARANTAN
Clôtures lames pleines extra-larges
de 300 mm.
Poteaux scellés.
Coloris Gris Anthracite - RAL 7016



TELLEN-KARANTAN
Clôtures lames pleines extra-larges
de 300 mm.
Poteaux scellés.
Coloris Gris Anthracite - RAL 7016



Barreaudages

Les barreaudages se différencient des clôtures par leur cadre. Plus résistants et solides face aux intempéries, leur robustesse leur confère un atout non négligeable dans le choix de votre délimitation. Plein, semi-plein ou ajouré, lames verticales, horizontales ou alternées, une multitude de choix s'offre à vous pour que vous trouviez le barreaudage qui vous correspond.

CELINA

Barreaudage association de lames ajourées de 25, 90 et 160 mm. Poteaux sur platine 2 points avec enjoliveurs en option. Coloris Noir Sablé - RAL 2100



KARA

Barreaudage lames pleines extra-larges de 300 mm.
Poteaux sur platine 4 points.
Coloris Gris Anthracite - RAL 7016



HEOL

Barreaudage lames ajourées 90 mm.
Poteaux sur platine 2 points.
Coloris Bleu Pigeon - RAL 5014

ROSCANVEL

Barreaudage plein avec option ronds décoratifs.

Poteaux scellés.

Coloris Gris Beige - RAL 7006



1 ROSCANVEL
Barreaudage plein avec options ronds décoratifs.
Poteaux scellés.
Coloris Gris Béton - RAL 7023

2 PONT-AVEN
Barreaudage plein avec options gouttes d'eau,
option pommes de pin.
Coloris Noir Foncé - RAL 9005

3 MONCONTOUR
Barreaudage ajouré, options pointes dorées.
Poteaux scellés.
Coloris Bleu Saphir - RAL 5003

PLUS DE
300
COLORIS
| SANS PLUS-VALEUR |

GARANTIE
25
ANS
| FABRICATION & LAQUAGE |



Concept Fresk

Les clôtures

Collection Fresk, avec décors

Intimité, design et création

Optez pour les clôtures ou barreaudages avec décors pour délimiter vos extérieurs. Le décor peut être répété sur toute la clôture ou intégré par petites touches comme une signature

ANAIG, décor PEPITES
Lames larges pleines 150 mm.
Associé au barreadage ANA.
Coloris Noir Foncé - RAL 9005






FLAMIG, décorORCHIDÉE
Barreaudage 100% tôle.
Poteaux sur platines 4 points .
Coloris Noir Foncé - RAL 9005

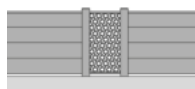
Composez votre clôture

1

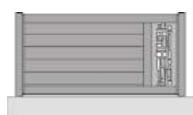
JE CHOISIS L'EMPLACEMENT DU DÉCOR



Clôture avec décor en haut ou entre deux lames



Clôture avec décor vertical entre deux poteaux



Barreaudage avec décor horizontal ou vertical




Barreaudage 100% tôle



Claustra avec décor ou plein

2


JE CHOISIS MON MOTIF




50 décors
Voir p. 192

3


JE CHOISIS LE TYPE DE LAMES DE REMPLISSAGE




Ajourées
160 mm




Persiennées
130 mm



Persiennées XL
255 mm



Pleines
150 mm



Pleines XL
300 mm

4

JE VISUALISE MON PROJET AVEC LE CONFIGURATEUR KOSTUM

Accédez au configurateur depuis le site Kostum.fr, dans le menu onglet "**configurer**".

Choisissez votre modèle de portail puis insérez le décor de votre choix. Vous pourrez changer de décor et de coloris en mettant le portail en situation devant une photo de votre maison !



LIZEN, décor BRODIRI

Lames larges pleines 150 mm.
Poteaux sur platines 2 points .
Bicoloration coloris Gris Beige RAL 9006 et décor
Blanc RAL 9016





**1 FLAMIG,
décor LAMBIG**
Barreadage 100% tôle.
Poteaux sur platines 2 points.
Coloris Gris Anthracite -
RAL 7016

**2 LIZEN,
décor BROCÉLIANDE**
Lames larges pleines 150 mm.
Poteaux scellés.
Coloris Gris Anthracite -
RAL 7016

**3 AYDAN,
décor BROCÉLIANDE**
Lames larges pleines 150 mm.
Associé à la clôture BRIZ-ANAÉ.
Coloris Blanc RAL 9016
et Gris Bleu RAL 7031

**4 LIZEN,
décor GALETS**
Lames larges pleines 150 mm.
Poteaux sur platines 2 points.
Coloris Noir Sablé - RAL 2100

FRESK

Les décors entre poteaux

Pour un jardin joyeux, faites rimer clôture avec originalité. Nos multiples décors apportent une touche légère et poétique à votre clôture.

1 Décor FREZ entre 2 poteaux


Associé à la clôture BRIZ-ANAÉ.
Coloris Gris Anthracite - RAL 7016

2 Décor LORETTE entre 2 poteaux

Associé à la clôture BRIZ-ANAÉ.
Coloris Muscade - RAL Hors standards en option

3 Décor LAMBIG entre 2 poteaux

Associé à la clôture BRIZ-ANAÉ.
Bicoloration Gris Anthracite - RAL 7016






**Clastra décor
FRAMM**

Mix de panneaux avec
décor FRAMM et pleins.
Poteaux sur platines
4 points.
Coloris Noir Sablé -
RAL 2100



Les claustres de terrasse

Aménagez et structurez vos espaces pour profiter d'un jardin apaisant grâce à nos claustres en aluminium. Modulables, ils se déclinent de un à quatre panneaux, pleins ou avec décor en découpe laser Fresk, pour s'intégrer parfaitement à l'esthétique de votre jardin.



1

Claustra décor DANA

2 panneaux avec décors DANA
et 2 panneaux pleins.

Poteaux sur platines 4 points.
Coloris Noir Sablé - RAL 2100

2

Claustra décor COROLE

4 panneaux avec décors COROLE

Poteaux scellés.

Coloris Grège - RAL 9007



Habillages

Les habillages extérieurs

Personnalisation et harmonie

L'atmosphère d'un lieu est la somme de petits détails. Kostum vous offre un espace de vie extérieur abouti et harmonieux où chaque élément est étudié. Les habillages de climatiseurs, de jardinières et de spots vous permettent de créer un jardin Kostum tiré à quatre épingles.

**Habillage de façade DEROG,
décor GALETS.**
Coloris Blanc - RAL 9016





**Habillage d'éléments techniques,
décor BRODIRI**

Coloris Noir Sablé - RAL 2100

Habillages d'éléments techniques

(CLIMATISEURS ET POMPES à CHALEUR)

Votre décoration extérieure mérite une attention particulière jusque dans les moindres détails. Afin de cacher les éléments peu esthétiques de votre jardin, habillez-les de la plus belle des manières.

AVANT



Harmonisez dans les moindres détails

Parez votre climatiseur ou votre pompe à chaleur d'un bel habillage décoratif en aluminium découpé au laser.

Choisissez le décor qui vous correspond parmi nos collections Fresk et sélectionnez la teinte de votre choix parmi plus de 300 coloris.

Un atout esthétique, mais aussi sécurité ! Nos habillages assurent la sécurité de vos enfants !

APRÈS

LIORZH, habillage de climatiseur décor BRODIRI



Sécurité optimale

Assurez la sécurité de vos enfants en habillant le climatiseur. Protégez le climatiseur des intempéries.

Durable & Résistant

Garanti 25 ans, l'habillage est fabriqué en aluminium, matériau inaltérable et recyclable qui résiste à la corrosion.

Harmonie parfaite

Coordonnez votre cache-climatiseur avec vos portails, clôtures et garde-corps Kostum habillés du décor Fresk de votre choix.



Habillages de façades

Mur de patio ou de cour intérieure, mur mitoyen en bordure d'une allée, les panneaux d'habillage de façade vous offrent la possibilité d'intégrer un habillage design sur un mur que vous trouviez jusqu'alors un peu terne. Avec 50 décors et plus de 300 coloris au choix, ces habillages sont fabriqués sur mesure (dimension maximale 1500 x 2000 mm).



NAËL, Habillages de spot, décor DEIL



LOUZA
Habillage de jardinière,
décor SINEMA

Habillages de spots et jardinières

Interprétez la luminosité comme vous le souhaitez grâce à notre nouvelle ligne de produits vous permettant d'habiller de façon élégante vos lumières extérieures. Pour ce faire, vous disposez d'un choix parmi 15 différents décors afin de jouer avec les projections lumineuses et compléter vos divers produits de la gamme Fresk.



LOUZA
Habillage de jardinière, décor SINEMA

Garde-corps

Les garde-corps

et pare-vents

Sécurité, design et harmonie

Pour votre balcon ou votre terrasse, ou encore pour escalier, nos garde-corps sécurisent parfaitement les espaces en hauteur pour profiter de la vue en toute sécurité.



AZILIZ

Garde-corps.
Pose sur dalle. Vitrage clair.

AZILIZ

Garde-corps.
Option profil laqué.
Pose sur dalle. Vitrage clair.

Garde-corps vitrés

La collection vitrée vous offre une vue panoramique de la nature et vous permet de profiter pleinement du paysage qui vous entoure. Sa simplicité et son profil épuré s'adaptent à tous types d'architectures.

EVY

Garde-corps.
Pose sur dalle. Vitrage clair.
Main courante rectangle KAY.
Coloris Gris Sablé - RAL 2900



MEL

Garde-corps.
Pose sur dalle. Vitrage clair.
Main courante rectangle KAY.
Coloris Gris Galet - RAL 7045



EVY

Garde-corps.
Pose sur dalle. Vitrage clair.
Main courante arrondie SOA.
Coloris Gris Anthracite - RAL 7016





MEL
 Garde-corps.
 Pose en nez de dalle. Vitrage clair.
 Main courante rectangle KAY.
 Coloris Gris Anthracite - RAL 7016



VONA
 Garde-corps avec câbles inox.
 Pose sur dalle. Vitrage clair.
 Main courante rectangle KAY.
 Coloris Noir Sablé - RAL 2100



MAE
 Garde-corps.
 Pose en nez de dalle. Vitrage clair.
 Main courante arrondie SOA.
 Coloris Gris Anthracite - RAL 7016




TEVEL

Garde-corps.
Pose en nez de dalle.
Main courante rectangle KAY.
Coloris Blanc - RAL 9016



Garde-corps barreaudés


Les garde-corps barreaudés en aluminium suffisent à apporter du style à n'importe quelle architecture grâce à leur design indémodable. L'alternance de plein et d'ajouré apporte du mouvement à votre extérieur et pour un aspect plus ou moins aéré, vous pouvez jouer avec les vides sous main courante.



YANA
Garde-corps.
Pose en nez de dalle.
Main courante arrondie SOA.
Coloris Gris Terre d'Ombre - RAL 7022




LOIG
Garde-corps.
Pose sur dalle.
Main courante rectangle KAY.
Coloris Gris Anthracite - RAL 7016



DIVI
Garde-corps.
Pose en nez de dalle.
Main courante rectangle KAY.
Coloris Gris Anthracite - RAL 7016



1



2

1 DEK
 Garde-corps.
 Pose sur dalle.
 Main courante rectangle KAY.
 Coloris Gris Quartz - RAL 7039

2 DIVI
 Garde-corps.
 Pose sur dalle.
 Main courante rectangle KAY.
 Coloris Gris Anthracite - RAL 7016

3 NOZ
 Garde-corps.
 Pose sur dalle.
 Main courante rectangle KAY.
 Coloris Gris Beige - RAL 7006



3



BREIZ

Garde-corps.

Pose sur dalle.

Main courante rectangle KAY.

Coloris Rouge - RAL3004





BRINI, décor BRODIRI

Garde-corps.

Pose sur dalle.

Main courante rectangle KAY.

Coloris Gris Anthracite - RAL 7016



Garde-corps à décors

Les motifs au sein des garde-corps en aluminium vous permettent de signer votre propriété. Motifs géométriques, poétiques, végétaux, il y en a pour tous les goûts ! Cette collection apporte du pep's au sein de vos espaces de vie extérieurs et s'impose comme de véritables éléments de style.



ABRIEL, décor BROCÉLIANDE

Garde-corps.
Pose sur dalle.
Main courante arrondie SOA.
Coloris Noir Foncé - RAL 9005



BRINI, décor LAMBIG

Garde-corps.
Pose sur dalle.
Main courante rectangle KAY.
Coloris Grège - RAL 9007



DAHU, décor MELLAN

Garde-corps.
Pose sur dalle.
Main courante rectangle KAY.
Coloris Gris Anthracite - RAL 7016

DAHU, décor SAON


Garde-corps.

Pose en nez de dalle.

Main courante rectangle KAY.

Coloris Gris Anthracite - RAL 7016





DAHU, décor MADRAS

Garde-corps.
Pose sur dalle.
Main courante rectangle KAY.
Coloris Noir Sablé - RAL 2100



ABRIEL, décor BRODIRI

Garde-corps.
Main courante rectangle KAY.
Coloris Gris Sablé - RAL 2900



DAHU, décor LAMBIG

Garde-corps.
Pose en nez de dalle.
Main courante rectangle KAY.
Bicoloration Gris Anthracite RAL
7016 et Gris Sablé RAL 2900



JUD

Clôture séparative.

Pose sur dalle.

Main courante arrondie soa.

Coloris Gris Anthracite - RAL 7016



JUD

Clôture séparative.
Pose sur dalle.
Main courante arrondie SOA.
Coloris Gris Anthracite - RAL 7016



Clôtures séparatives

Appropriiez-vous l'espace avec les clôtures séparatives en aluminium. Elles délimitent avec finesse votre terrasse ou vos escaliers pour un résultat sobre et délicat. Elles structurent sans pour autant cloisonner grâce à leur silhouette aérienne.

HARP spécial

Clôture séparative.
Pose sur dalle.
Main courante arrondie SOA.
Coloris Noir Foncé - RAL 9005

PARE-VENT GABIG

3 traverses.
Vitrage opale.
Coloris Noir Sablé - RAL 2100



Pare-vent & pare-vue

Les pare-vues et les pare-vent coupent la vue et le vent pour que vous puissiez profiter pleinement de vos espaces de vie extérieurs. Ils préservent votre intimité et vous offrent l'opportunité d'habiter le jardin en toute saison... surtout lorsque les soirées d'été s'étirent !



PARE-VENT GABIG

2 traverses.
Vitrage clair.
Coloris Noir Sablé - RAL 2100



Pare-vue IZOLD

Lames pleines XXL 300 mm.
Main courante rectangle KAY.
Pose sur dalle. Vitrage clair.
Coloris Noir Sable - RAL 2100

Connecté

Jardin connecté

Confort et innovation

Vivre avec son temps... Kostum innove pour s'adapter à vos besoins et à vos nouveaux modes de vie. Découvrez le jardin connecté pour gagner en confort et en sérénité au quotidien.



Pourquoi motoriser son portail ?

LE CONFORT ET LA FACILITÉ D'ACCÈS

Motoriser son portail c'est un gain de confort mais cela permet aussi de refermer parfaitement son portail pour sécuriser sa propriété. Cela protège également le mécanisme de votre portail car son ouverture et sa fermeture se font sans accoup. Tous les moteurs sont installés par nos poseurs expert ou leur domoticien et sont conformes à la norme NF EN 13241-1.



L'EXPERTISE DE NOS INSTALLATEURS

Le choix d'un moteur peut parfois s'avérer technique. Nos installateurs experts vous accompagnent et vous conseillent pour vous recommander le moteur le plus adapté à votre projet : moteur à bras, à vérins...

LA MAÎTRISE DE CES ACCÈS

La motorisation de portail peut-être couplée à des interphones, vidéophones. L'idéal pour contrôler ses entrées et gagner en sérénité. Pour épouser votre mode de vie, la motorisation est aujourd'hui connectée : depuis votre smartphone, vous pouvez ouvrir votre portail, le fermer ou encore le paramétrer...

Les panneaux solaires, pour vivre avec le soleil

Si l'environnement ne vous permet pas de passer un câble d'alimentation entre le compteur électrique et le portail, un kit solaire vous permet d'alimenter le moteur par le biais d'un jeu de batterie.

Une installation solaire est soumise aux aléas climatiques et une baisse du niveau d'ensoleillement sur une longue période nuira au bon fonctionnement de votre portail.



L'embout lumineux Lumière sur le jardin

Les portails Kostum revêtent leur habits de lumière ! Cet embout lumineux se substitue au gyrophare classique pour un résultat design et harmonieux.

Motorisation portail coulissant

Motoriser son portail c'est un gain de confort mais cela permet aussi de refermer parfaitement son portail pour sécuriser sa propriété. Cela protège également le fonctionnement de votre portail car son ouverture et sa fermeture se font sans accoup.

CONFORME
À LA NORME
NFEN 13241-1



somfy.

Garantie 5 ans



ELIXO SMART IO
Moteur universel

- Largeur max : 6000 mm
- Ouverture rapide : 1 mètre en 5 secondes



ELIXO 500 3S
Moteur avec afficheur.

- L'écran LCD présent sur le moteur permet d'afficher les paramètres de programmation du moteur et les messages éventuels de panne
- Largeur max : 8000 mm

Motorisation invisible, intégrée dans le montant

Le moteur ROLY SMART IO

Cette motorisation peut s'installer sur des portails mesurant jusqu'à 6 mètres et pesant jusqu'à 300 Kg. Cette motorisation intégrée dans le poteau motorise votre portail en toute discrétion.

Fabriqué en France et garanti 5 ans :
3 ans Somfy + 2 ans KOSTUM



Garantie 2 ans



DEIMOS BT
Moteur externe

- Largeur max : 8000 mm
- Ouverture rapide : 1 mètre en 5 secondes



Garantie 5 ans



BXV 400 24V
Moteur à bras

- Surface max : 14 000 mm
- Ouverture rapide : 1 mètre en 5 secondes

Motorisation portail battant

Motoriser son portail c'est un gain de confort mais cela permet aussi de refermer parfaitement son portail pour sécuriser sa propriété. Cela protège également le fonctionnement de votre portail car son ouverture et sa fermeture se font sans accoups.

CONFORME
À LA NORME
NFEN 13241-1



somfy

Garantie 5 ans

CAME 

Garantie 5 ans



AXOVIA 3S IO

Moteur à bras pour portails de petites dimensions.

- Ouverture max : 120°
- Largeur max / vantail : 2000 mm dans les zones protégées du vent.



MULTIPRO 3S IO

Moteur à bras pour portails de grandes dimensions.

- Possible en pente, en ouverture extérieure ou en encombrement réduit
- Largeur max / vantail : 2500 mm dans les zones protégées du vent.
 - Ouverture max : 120°



IXENGO 3S IO

Moteur à vérins pour portails de grandes dimensions.

- Possible en vantaux inégaux
- Largeur max / vantail : 4000 mm dans les zones protégées du vent.
 - Ouverture max : 145°



FAST 70 24V

Moteur à bras

- Largeur max / vantail : 2300 mm dans les zones protégées du vent.
- Ouverture max : 110°



ATS 24V

Moteur à vérins

- Largeur max / vantail : 3000 mm dans les zones protégées du vent.
- Ouverture max : 120°

BFT

Garantie 2 ans



IGEAT BT

Moteur à bras

- Ouverture rapide : 90° en 15 secondes
- Largeur max / vantail : 2500 mm dans les zones protégées du vent.



VIRGO SMART IO

Moteur à bras

- Carte électronique intégrée pour une motorisation discrète
- Largeur max / vantail : 2500 mm dans les zones protégées du vent.



KUSTOS

Moteur à vérins

- Largeur max / vantail : 4000 mm dans les zones protégées du vent.
- Ouverture max : 126°



ELI BT

Moteur enterré

- Possible en vantaux inégaux
- Largeur max / vantail : 3500 mm dans les zones protégées du vent.
 - Ouverture max : 145°

Quel type de moteur choisir ?

Les moteurs pour portails battants peuvent se classer en 3 catégories : les moteurs à bras, les plus courants, les moteurs à vérins, adaptés pour les environnements restreints, et enfin le must de la motorisation, les moteurs invisibles, installés à l'intérieur des montants de votre portail.

Moteurs à bras

C'est l'automatisme le plus classique. Ils se fixent sur les poteaux ou le mur de votre entrée.



Moteurs à vérins

Cette motorisation est adaptée aux portails plus lourds et robustes, elle utilise un système de traction à vis sans fin fixées sur le portail battant



Tous nos moteurs sont compatibles avec panneaux solaires.

Motorisation invisible, intégrée dans le montant

Le moteur INVISIO IO

Avec la technologie INVISIO IO de SOMFY. motorisez votre portail battant en toute discrétion ! Elle s'adapte à tous les types d'ouvertures, vers l'intérieur ou l'extérieur, sur pente, en grand angle et même en cas de faible pente derrière le vantail. Cette motorisation vous apporte du confort au quotidien par la maîtrise de l'ouverture de votre entrée : fermeture automatique, ouverture partielle, commande d'un portillon, éclairage de zone...L'ouverture est rapide : en 15s à le portail est ouvert à 90° !

Fabriqué en France et garanti 5 ans :
3 ans Somfy + 2 ans KOSTUM



★ L'AVIS DE L'EXPERT

Yves-Marie L.

Responsable de la formation client et du SAV

"La motorisation invisible est ce que l'on fait de mieux aujourd'hui sur le marché. En plus de son avantage esthétique, ce type de motorisation permet de protéger le moteur des effets des intempéries et des saletés qui à la longue peuvent entamer le bon fonctionnement du moteur.



Les digicodes & sonnette

Avec le digicode, votre portail se commande depuis un code. Seules les personnes qui ont connaissance de ce code pourront entrer chez vous. Le digicode apparaît donc comme une solution moderne et fiable pour se protéger des potentielles intrusions.



somfy.



Digicode Keypad sans fil IO ou RTS

Le clavier à code permet de piloter jusqu'à 2 équipements depuis l'extérieur de la maison grâce à un code confidentiel. Idéal pour ouvrir le portail sans utiliser de télécommande ou de clé.

somfy.



Digicode sans fil, RTS ou IO.

Ce digicode, par le rétroéclairage de ses touches est discret et élégant. Il peut intégrer jusqu'à 5 codes utilisateurs.

PRASTEL



Digicode sans fil PRASTEL

Le boîtier est en inox brossé, rétro éclairé bleu et anti-vandale. Il vous permet de contrôler l'accès de votre résidence en toute sécurité en filtrant les personnes ayant le droit d'y accéder.

BFT



Digicode sans fil

Ce digicode sans fil à commande radio vous permet de programmer 100 codes différents. Ses touches sont rétroéclairées.

urmet
CAPTIV




Digicode ZAMAK Urmet, filaire et anti-vandale.

Ce digicode possède un clavier antivandale de 12 touches qui permettent jusqu'à 100 combinaisons. Un buzzer vous confirme l'ouverture. Fixation par vis non apparentes pour plus de discrétion.

Sonnette VISIO C Modernisez votre sonnette !

Cette sonnette permet de brancher un interphone directement sur votre système de sonnette.

Pratique : il permet de synchroniser votre téléphone pour l'utiliser en portier vidéo, pour une ouverture à distance et un contrôle d'accès, et possède également une fonction de détecteur de mouvement pour vous alerter des présences intempestives !



Les vidéophones & interphone

Le vidéophone vous donne l'opportunité de contrôler vos accès par l'image et de garder un œil sur votre propriété. Grâce à une touche de connectivité, vous pouvez partir l'esprit tranquille et ouvrir votre portail à distance grâce à un renvoi d'appel sur smartphone.



somfy.

Vidéophone V500 Pro IO avec mémoire d'image

Avec son écran tactile 7" et une caméra grand angle avec vision nocturne, ce vidéophone est compatible avec la box Tahoma et permettra d'ouvrir votre portail et/ou portillon.



Vidéophone DIVA connecté avec digicode intégré et mémoire d'image

Ce vidéophone vous permet un contrôle d'accès avec renvoi d'appel sur smartphone et déclenchement à distance.



Vidéophone filaire MINI DIVA avec digicode intégré et mémoire d'image

Ce vidéophone permet un contrôle d'accès avec renvoi d'appel vidéo sur smartphone avec déclenchement de l'ouverture du portillon ou portail à distance



Vidéophone SENSEA + PRO avec digicode intégré et mémoire d'image

En option pour ce modèle : renvoi d'appel vidéo sur smartphone avec déclenchement de l'ouverture du portillon ou portail à distance



Interphone EVO

Cet interphone permet de contrôler en toute simplicité les personnes souhaitant accéder à votre domicile.

Qu'est-ce que la mémoire d'images ?

Ces vidéophones ont une fonction qui prend une photo de toute personne sonnant à votre porte. Les images sont ensuite stockées dans la mémoire de l'appareil.

Le Must du jardin connecté

Kostum vous fait vivre une expérience connectée ! Aujourd'hui, vous pouvez piloter votre portail depuis votre smartphone et à distance. Et pour aller plus loin, programmez des scénarios qui s'ajustent à votre façon de vivre au jardin.



Les box connectées au service de votre bien-être

La Tahoma Switch est idéale pour débiter ! Très accessible en prix elle possède toutes les qualités nécessaires pour faciliter votre quotidien. En 1 clic, installez l'application sur votre Smartphone ou votre tablette et goûtez au confort de l'ouverture et la fermeture de votre portail via l'application ou la voix. Evolutive, vous pouvez connecter à cette box les autres équipements de votre maison : chauffage, éclairage, volets, porte de garage...

somfy.

Caméras de surveillance Un troisième œil



Partez l'esprit tranquille grâce à la caméra de surveillance. Elle sécurise votre propriété et dissuade les potentielles intrusions. Reliée à votre smartphone, vous recevez une séquence vidéo lorsqu'une intrusion est détectée et vous avez alors la possibilité de déclencher une alarme. Design noir ou blanc, la caméra de surveillance s'adapte à votre environnement pour s'y intégrer en toute discrétion.

Serrure connectée Sésame, ouvre-toi !

Modernisez votre entrée

La Mobile Key est un cylindre connecté pour portillon. L'ouverture se fait via une télécommande ou un smartphone. L'appli Keys4friends vous permet de créer des autorisations temporaires d'entrée pour les personnes de votre choix.



La boîte à colis connectée, pour une expérience de livraison simplifiée

On a tous des histoires de colis à se raconter. Le fameux colis qui doit arriver entre 7h et 18h, celui qui est déposé au point relais parce qu'on n'a pas pu se libérer ou encore celui qui ne passe pas dans la boîte aux lettres et qui est abandonné devant la porte à la vue de tous...

C'est en vous regardant vivre que les équipes Kostum ont conçu la boîte à colis connectée. Elle s'adapte à votre style de vie et simplifie votre quotidien.

Pilotez votre boîte à colis à distance

Avec la boîte à colis connectée vous pouvez croquer la vie à pleine dent et être libre. Le réel avantage c'est de pouvoir piloter ce produit à distance.

Reliée à votre vidéophone ou votre interphone, vous pouvez ouvrir la boîte à colis au livreur sans avoir à sortir de chez vous.

Une réception en toute sérénité

Dans le cas où vous vous êtes absenté de chez vous, vous pouvez également ouvrir au livreur depuis votre smartphone via une application.

Enfin, il vous est possible de générer des codes uniques et éphémères à communiquer au livreur lors des indications de livraison. Une fois la boîte à colis refermée, le code est obsolète.

Alors ? Colis réceptionné comme une lettre à la poste ?

Adopter la boîte à colis connectée, c'est vivre sereinement ses livraisons.



Electro, le poteau de portail qui recharge vos batteries

Attentif à l'évolution des usages de ses produits, Kostum propose désormais de recharger sa voiture hybride ou toute autre appareils électriques comme un vélo, une tondeuse, un taille haie directement sur le poteau de fixation du portail. Pratique, elle peut être activée ou programmée à distance pour ne fonctionner que pendant les heures creuses.

Pose facile et rapide !

Sa solution Plug and Play permet d'embarquer l'électronique rapidement par un simple branchement. Intégré directement dans le poteau Multo, ce dernier permet une personnalisation avec un décor Fresk et offre une facilité de pose.



Sérénité et confort !

Electro permet d'interagir à distance et de suivre les consommations d'électricité grâce à l'application "Home + Control" de Legrand. Des rubans lumineux intégrés aux poteaux permettent de faciliter le branchement de la prise pendant la nuit. En plus, elle permet d'alerter de l'ouverture du portail, remplaçant ainsi le rôle de gyrophare de façon design.

Informations techniques Poteau ELECTRO :

- En aluminium thermolaqué
- Hauteur sur-mesure
- Prise LEGRAND type borne de charge avec indice de protection IP 55 IK-10
- Tension 230 volts
- Version simple ou verrouillable (une clé verrouille la prise)
- Suivi des consommations d'électricité grâce à l'application "Home + Control" de Legrand.



Finitions

Les finitions

Pour un jardin haute couture !

Kostum façonne des produits tirés à quatre épingles ! Chaque création est chouchoutée et assemblée à la main dans nos ateliers à Locronan. Une attention particulière est portée aux détails pour un résultat harmonieux et abouti.



Les finitions portails battants

Kostum conçoit spécialement pour vous des portails battants tirés à quatre épingles. Le diable est dans les détails ! Cet adage résonne au sein de notre atelier breton car nos menuisiers travaillent chaque portail avec finesse et précision. Kostum s'emploie chaque jour à vous offrir le meilleur pour répondre à l'ensemble de vos exigences.



Gonds haut et bas anti dégivage
avec battement cache-jour intégré

Les gonds hauts et bas Kostum sont entièrement carrénés en aluminium et laqués à la couleur du portail. Ces pièces étant très visibles, cette finition contribue au design sans faille du portail Kostum.



Sabot
en aluminium

Les sabots des portails Kostum sont en aluminium, matériau plus robuste que le polyamide, pour une meilleure tenue dans le temps.



Poignée ronde
rosace ronde



Poignée carrée
rosace carrée

Chez Kostum vous ne serez pas confronté au choix cornélien entre la poignée blanche et la poignée noire. Elle sera laquée à la couleur de votre portail, pour une esthétique des plus discrète. Le cylindre en inox est spécialement conçu pour une utilisation en extérieur. Il limite également les effractions.



Barre de tirage
inox

La barre de tirage en inox peut être laquée de la couleur du portail. Cette barre de tirage peut être installée sur tous nos portails battants et portillons (hors gamme tradition)



Gâche électrique
pour portillon

Elle permet de l'ouvrir à distance via un visiophone, un vidéophone ou un interphone. Elle est en général couplée avec un digicode qui vous permet de sécuriser votre entrée.



Verrou baïonette
déverrouillage
manuel par clé

Suivant la configuration de votre terrain, ce verrou vous permettra de supprimer la butée centrale.



Barre de contreventement

Placée à l'intérieur de la propriété, elle assurera un maintien parfait même en cas de coups de vents violents (sur portail battant manuel uniquement).

Les différents types d'ouvertures en battant

Ouverture 2 vantaux inégaux

2 en 1, votre portail se transforme en portillon ! Vous pouvez profiter d'une grande ouverture ainsi que d'une simple entrée piétonne. Largeur maxi du grand vantail : 2500 mm. Impossible sur les modèles de formes cintrées.



Pose en applique à l'arrière des piliers

La pose en applique consiste à placer les gonds du portail sur l'intérieur des piliers. Cette solution est idéale pour les petites entrées et permet de conserver l'écart d'origine entre les piliers.



J'ai un terrain en pente, comment faire ?



Bas biais

Kostum propose pour la plupart des modèles une fabrication en bas biais pour s'adapter parfaitement au seuil de votre entrée. Votre portail peut ainsi s'ouvrir de façon naturelle, sans contrainte



Régulateur de pente

L'option régulateur de pente vous permet d'ouvrir votre portail vers l'intérieur sans accrocher le bitume grâce à son système levant en ouverture.

(jusqu'à 15% de pente pour un portail manuel et 10% pour un portail motorisé)

Maîtrisez vos ouvertures



Ouverture à 180°

En option sur l'ouverture des portails, ce kit ouverture vous permet d'ouvrir complètement chacun des battants de votre portail à 180°. A installer lorsque vous avez besoin d'élargir la largeur de passage pour un véhicule.



Charnières à paumelles

En option sur l'ouverture des portails battants, les charnières à paumelles vous permettent d'avoir un portail parfaitement aligné à la hauteur de vos piliers. A installer en fonction de la configuration de votre projet.

Les finitions portails coulissants

Le portail coulissant en aluminium est de plus en plus plébiscité, en effet, il est très esthétique, design et laisse paraître un sentiment de sécurité. Les personnes souhaitant un produit haut de gamme avec des finitions soignées se tournent naturellement vers ce type de portail.




1 Chiot de guidage

Elément de guidage du portail coulissant, le chiot guide Kostum est en aluminium laqué à la couleur du portail. Il intègre un système anti-soulèvement pour plus de sécurité.




2 Profil de réception en fermeture

Ce profil cache le jour entre le pilier et le portail, et permet un parfait maintien du portail en position fermée. Il intègre un système anti-soulèvement pour plus de sécurité.



3 Rail et roulettes en inox

Le rail et les roulettes étant extrêmement sollicités sur un portail coulissant, nous avons choisi de les proposer en inox par défaut sur tous les portails Kostum !



4 Cache-crémaillère laquée à la couleur du portail

Notre cache-crémaillère en aluminium laqué renforce et protège la crémaillère. Il est réglable en hauteur et apporte une finition parfaite.



Poteau de guidage

A sceller ou sur platine, il remplace le chiot-guide sur les modèles cintrés. Pour un coulissant de grande dimension, nous préconisons l'installation d'un poteau-guide supplémentaire pour une parfaite sérénité en cas de vent.

Un projet qui roule !

Ergonomique

Contrairement à un portail battant, le portail coulissant ne nécessite pas de distance de recul car il s'ouvre et se ferme

en longeant le mur ou la haie de votre propriété.

Le portail coulissant est donc idéal pour vous si vous manquez de place dans votre entrée !

Attention, l'ouverture du portail coulissant peut se faire sur la gauche ou la droite, mais nécessite un dégagement sur l'un de ses côtés au moins égal à celui entre les deux piliers, plus 50 centimètres.

Robustesse

L'atout principal du portail aluminium, c'est qu'il est robuste et résiste aux épreuves du temps ! Il est insensible à la corrosion, contrairement au fer ou à l'acier, il ne peut pas rouiller !

Autre avantage, l'alu n'est pas sensible aux variations thermiques, il ne craint pas le gel, ni le dégel et résiste à la décoloration (du temps et des UV).

Quel type d'ouverture choisir ?



Autoportant*
pour des contraintes environnementales

Le portail coulissant autoportant n'est jamais en contact avec le sol entre les piliers. Il est porté par 2 montures fixées au sol côté refoulement pour assurer le guidage du portail. Dans certains cas, des éléments perturbateurs (pierres, feuilles, neige, présence d'une évacuation d'eau, terrain irrégulier) rendent impossible un coulissant classique. L'option autoportant se présente alors comme la solution optimale. Nécessitant moins de travaux de maçonnerie, le portail autoportant s'affranchit du rail au sol.



Antagoniste*
pour une zone de dégagement réduite

Dans ce dernier cas de figure, le portail coulissant antagoniste est la réponse aux espaces réduits. Si votre terrain est trop petit pour accueillir un portail coulissant un vantail, optez pour cette alternative. Le coulissant sera fabriqué en 2 parties distinctes refoulant de chaque côté de l'ouverture afin de s'adapter à la configuration de votre terrain. Cette solution nécessite l'installation de 2 moteurs pour portail coulissant synchronisés entre eux. Avec Kostum oubliez les contraintes, tout problème devient une solution



Télescopique
pour une zone de dégagement réduite

L'ouverture coulissante télescopique est conçue pour les terrains n'offrant pas l'espace nécessaire permettant d'installer un portail battant ou coulissant. Il est optimisé pour les espaces restreints comme les lotissements pavillonnaires car il permet de clôturer votre entrée avec une largeur de refoulement environ divisée par 2 ! La sécurité de votre propriété reste assurée car le portail coulissant télescopique est équipé comme tous nos portails d'un système anti-soulèvement pour dissuader les cambrioleurs

PRATIQUE

S'adapte aux contraintes de l'environnement (pente, évacuation d'eau, terrain accidenté, végétation...).

ESTHÉTIQUE

Pas de rail au sol, ni de seuil à faire, ce qui préserve l'enrobé existant.

SÉCURITÉ

Système anti-soulèvement intégré

OPTIONS

Motorisation et alimentation solaire possibles.

FONCTIONNEL

Le refoulement est fortement diminué car il est réparti des deux côtés du portail.

MODULABLE

Adapté pour les espaces d'ouvertures réduits, il s'adapte à tous les moteurs coulissants.

SÉCURITÉ

Systèmes anti-soulèvement intégrés

OPTIONS

Motorisations et alimentations solaires possibles.

FONCTIONNEL

Le refoulement se fait d'un seul côté et est fortement diminué.

MODULABLE

Adapté pour les espaces d'ouvertures réduits. S'adapte à tous les moteurs coulissants.

SÉCURITÉ

Système anti-soulèvement intégré

OPTIONS

Motorisation et alimentation solaire possibles.

*Options indisponible sur la gamme Architecte

Les finitions portails clôtures

À chaque jardin sa clôture... Nos experts R&D ont développé des solutions innovantes pour permettre aux clôtures de s'adapter à la spécificité de chaque terrain.

Au-delà de son caractère fonctionnel, la clôture est aujourd'hui un objet design et complet. Elle détermine en partie l'ambiance d'une propriété et peut accueillir des boîtes aux lettres pour une harmonie absolue.



Demi-poteau
DEMI

Le demi poteau vous permet de commencer et terminer votre clôture avec une finition parfaite.



Multi-fonctions
POTEAU LINO

En départ de clôture, en poteau intermédiaire ou en finition, ce poteau peut également gérer les angles à 90°.



Multi-angles
Poteau EXO

Nos équipes R&D ont développé un poteau multi-angles qui s'adapte à toutes les contraintes de pose d'une clôture.



Option boîte aux lettres

La boîte aux lettres est laquée à la couleur de votre projet et parfaitement intégrée dans votre clôture.



Option totems
boîte aux lettres

La boîte aux lettres est intégrée dans le totem dès le plan du projet.



Platine 2 points
pour poteau LINO

Elle s'adapte sur une clôture d'une hauteur maximum de 1200 mm.



Platine 4 points
pour poteau LINO

Plus résistante, elle s'adapte sur une clôture d'une hauteur maximum de 1800 mm.



Platine 3 points
pour poteau EXO

Elle s'adapte sur une clôture d'une hauteur maximum de 1200 mm.



Enjoliveurs
compatibles avec chaque platines pour une finition impeccable

Comment clôturer son jardin tout en gardant un lien avec l'extérieur ?

Vous avez décidé d'installer une clôture pour vous sentir plus libre dans votre jardin mais vous souhaitez garder un lien vers l'extérieur ? Plusieurs solutions s'offrent à vous :

Optez pour une clôture ajourée

Une clôture ajourée avec un espace variable entre les lames vous permet d'avoir une vision sur l'extérieur. Ces clôtures ajourées vous offrent également l'avantage de laisser passer la lumière.



Faites le choix d'une clôture avec décors

Insérer des décors dans votre clôture : les clôtures FRESK KOSTUM intègrent des décors horizontaux et verticaux (choix entre 60 décors en tout). Ils permettent d'alterner le rythme de remplissage de la clôture en y intégrant des parties plus ajourées.



Végétalisez votre clôture

Opter pour une clôture très ajourée mais intégrer de la végétation derrière : vous pouvez clôturer votre jardin par des clôtures ajourées mais garder des buissons de végétation qui se mêleront à la clôture et qui au gré de leur floraison vous permettront de garder un lien avec l'extérieur



Mon jardin se situe dans une zone venteuse

Le choix des lames ajourées et persiennées

Si vous habitez dans un endroit exposé au vent, il est conseillé d'installer une clôture ajourée ou à lames persiennes pour avoir moins de prise au vent. Les lames persiennes sont comme des lames de volets : elles sont inclinées et vous permettent d'être à l'abri des regards dans votre jardin tout en laissant passer le vent

Comment aménager un jardin mitoyen ?

Aujourd'hui, les espaces de vie sont de plus en plus concentrés comme en atteste les lotissements. Et qui dit lotissement dit proximité...Alors comment bien vivre la mitoyenneté ?

Kostum met tout en œuvre pour vous créer une bulle de tranquillité et de bien-être. Côté clôture, les lames pleines vous assurent une intimité absolue. Les lisses persiennées, quant à elles, laissent passer le vent tout en vous protégeant des regards indiscrets grâce à leurs inclinaisons.

Le claustra en aluminium se présente comme une alternative pour tromper la mitoyenneté. Au-delà de son côté fonctionnel occultant, le claustra est aujourd'hui un objet design. Le concept fresk vous propose une multitude de décors, de quoi faire pétiller votre jardin

Les types poteaux de soutien

Découvrez toutes les solutions adaptées à vos différents besoins. Personnalisable, les poteaux peuvent devenir une véritable touche déco pour votre entrée ! Numéro en découpe laser, avec ou sans led et dans la couleur de votre choix, il y en a pour tous les goûts !



Poteau 100x100
à sceller et à remplir de béton

Solution de poteau économique, le poteau 100 permet de supporter les portillons uniquement.



Poteau 180x180
à sceller et remplir de béton

Plus épais que le poteau de 100 x 100 mm, le poteau de 180 permet de gagner en solidité. Il permet de fixer des portails ainsi que les motorisations.



Poteau MULTO 180x180
sur platine invisible

Ses fixations invisibles assurent une esthétique parfaite. Ce poteau offre également de nombreuses possibilités de personnalisation, des motifs de découpes laser ou le numéro de votre maison. Il est aussi possible d'insérer des leds à l'intérieur du poteau !



Option embout lumineux
remplaçant le gyrophare de la motorisation.

Le poteau MULTO

La personnalisation de votre portail de A à Z

Le poteau multo offre de nombreuses possibilités de personnalisation pour votre portail aluminium :

- des motifs de découpes laser proposés par nos designers
- ou tout simplement le numéro de votre maison découpé dans le poteau


Lumière sur votre entrée !

Pour mettre en valeur le décor, il est également possible d'insérer une tôle photoluminescente (durée de restitution de lumière de 10h) ou des leds à l'intérieur du poteau!



Une personnalisation infinie !

Et pour pousser la personnalisation jusqu'au bout, la face avant du poteau est amovible et peut se remplacer par un nouveau décor !



Les finitions garde-corps



Les mains courantes

design rectangulaires (KAY) ou arrondies (SOA)

Un style doux avec une main courante arrondie, ou plus contemporain avec le design rectangulaire ? Dans les deux cas, nos garde-corps assurent un confort de prise en main.



Fixations main courante seule

murale simple ou sur écuier

La fixation murale simple propose une finition des plus soignée, presque invisible, avec une fixation sous la main courante. La fixation sur écuier se fixe le long du mur et assure une résistance à toute épreuve.



Angle à 90°

Angle pour escalier

Angle variable

Articulations des mains courantes

verticales ou horizontales

Les articulations permettent d'ajuster votre garde-corps à votre environnement. Leur esthétique soignée vous promet une finition dans les moindre détails.

Les différents types de pose



Pose sur dalle

ou à la française

Le garde-corps est fixé à plat et directement sur le sol de votre terrasse par un sabot en aluminium laqué à la couleur du garde-corps.



Pose par scellement

Votre garde-corps est scellé directement dans la maçonnerie assurant ainsi une résistance sans faille et sans pièce de fixation apparente.



Pose en nez de dalle

ou à l'anglaise

La pose en nez de dalle est une pose en applique, sur le côté. Ce type de pose est recommandé pour les petits espaces, mais il impose une dalle solide et épaisse.



Fixation murale en tableau

Le garde-corps est fixé entre le tableau d'une fenêtre afin d'apporter sécurité et robustesse contre tout risque de chute.

La fiabilité et la sécurité

NORMES

Nos produits conformes aux normes pour le public et le privé :
NF P 01-012, NF P01-013, NF P 06-111-2/A1 sécurisé.

VITRAGE

44.2 conformes à la norme EN 356 et DTU 39 PS qui garantissent la stabilité résiduelle du vitrage ainsi que la retenue de la personne à l'origine de la casse et d'éviter sa chute.

SOLIDITÉ

Les pièces sont assemblées mécaniquement et les visseries sont entièrement inoxydables.



Les vitrages 44.2 sécurisés



Vitrage clair
de base



Vitrage granité 200
en option



Vitrage bronze
en option



Vitrage opale
en option







Notre collection complète

Du sur-mesure pour
se fondre dans votre décor



Collection Cosy	182
Collection Fresk	184
Collection Architecte	187
Collection Tradition	188
Garde-corps	190
Clôtures séparatives	191
Pare-vents et pare-vues	191
Décors en découpe laser	192
Décors en verre	194

Collection Cosy




Céлина - P. 19, 21



Céлина (option traverse)



Spas - P. 20



Spas (option traverse)



Tub



Bitik - P. 25



Kloarec - P. 21



Raz - P. 23



Raz (option traverse)



Maez - P. 23, 25



Maez (option traverse)



Loc




Kamm



Breiz - P. 22



Breiz (option traverse)



Dazon



Dazon (option traverse)



Daoust



Daoust (option traverse)



Koan



Koan (option traverse)



Farz



Farz (option traverse)



Dihun



Dihun (option traverse)



Maer



Maer (option traverse)



Lemm - P. 29



Lemm (option traverse)



Litenn - P. 27



Litenn (option traverse)




Yec - P. 29




Tev - P. 26




Tev (option traverse)



Strolad - P. 28



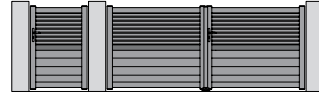
Strolad (option traverse)



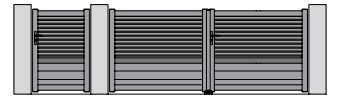
Hed - P. 29



Caban




Bragou



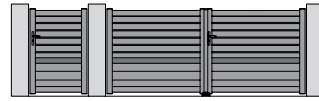
Gloan



Kabig - P. 32



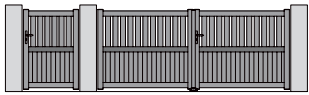
Blouzenn - P. 32



Justenn - P. 33




Argoat - P. 39




Morana



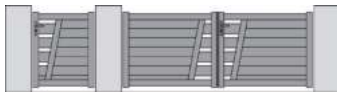
Anzer - P. 39



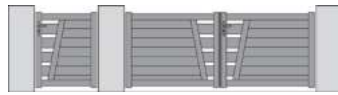
Diskar



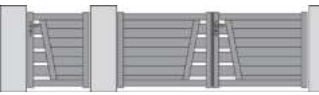
Glazik - P. 34



Mouk



Guel - P. 35




Rozik



Kestenn - P. 36



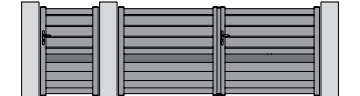
Poultrenn



Toullan - P. 35



Agalon - P. 30




Lomig



Iltud



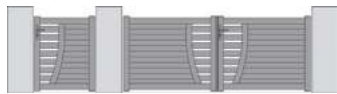
Kebenn




Cadic - P. 31



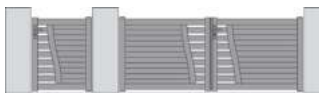
Diaouled



Penty



Pegemen



Dremm



Taol




Ruz



Avel



Bann



Armel



Cedrig



Bokage



Alwena - P. 38



Atlantia



Madina - P. 47




Gwen - P. 41



Nespice



Buron



Ster



Kastel - P. 41



Elies



Louarn



Ket



Izela



Madec



Kas



Urvoy



Stal



Traon



Komm



Hoelen



Drezeg



Beuzit



Meilh



Gall - P. 37



Gored



Erenn



Padout



Trogeri



Kalet



Balieg



Tevenn



Enez - P. 41



Trebez - P. 40



Coat



Solenn - P. 37



Stella - P. 47



Stella



Menez - P. 47



Menez (option traverse)



Anaé - P. 42



Anaé (option traverse)



Eben



Eben (option traverse)



Karantan - P. 44



Deiz



Karreg - P. 48



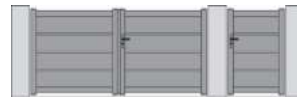
Bren



Orjal - P. 48



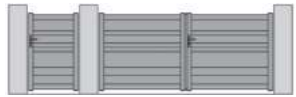
Santec



Stamm



Seizenn




Lusen - P. 46




Jolek



Ark 150



Line 150 - P. 51




Kub 150



Ark 300



Line 300



Ublo 300 - P. 51




Kub 300 - P. 50



Nadoz 300



Balan 300



Sell



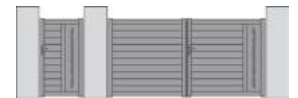
Alinéa - P. 52



Zen - P. 53



Ecume - P. 53



Topaze



Ker - P. 55



Ker (option traverse)



Ty



Ty (option traverse)



Tremen - P. 54



Tremen (option traverse)



Melen



Melen (option traverse)



Trividic



Trividic (option traverse)



Ledan



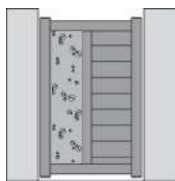
Ledan (option traverse)

Collection Fresk

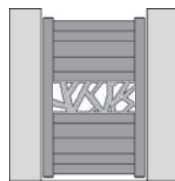
Portillons



Base Maelwen - P. 61



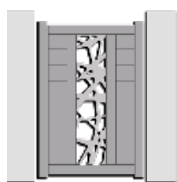
Base Janel - P. 60



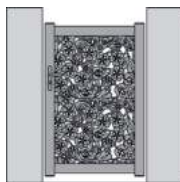
Base Jova



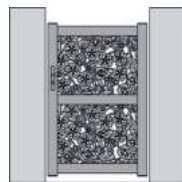
Base Ivona - P. 61




Base Mary



Base Antier

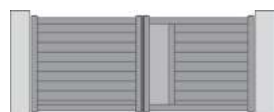


Base Dem



Base Trede


Portails battants



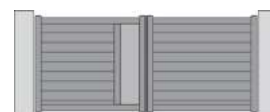
Base Arzur - P. 65



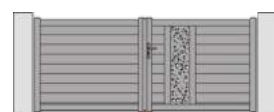
Base Breval - P. 63



Base Tudi



Base Peran




Base Mannaig



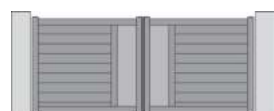
Base Eloane - P. 63



Base Soazig



Base Tualen



Base Cado - P. 62



Base Dewi - P. 65



Base Eliaz




Base Fragan - P. 65




Base Ewen - P. 64




Base Laouen




Base Awenig - P. 71



Base Nolwenn



Base Collina



Base Brivael

Portails coulissants




Base Onen - P. 58, 68



Base Prijan - P. 66



Base Olwen - P. 67




Base Maden



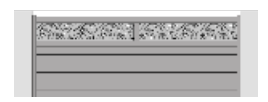
Base Samzun




Base Tomaz - P. 69




Base Soaz




Base Walig - P. 69



Base Metig - P. 67




Base Gwion



Base Anaelle -



Base Azereg - P. 71

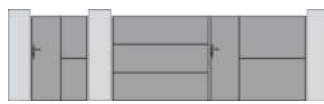


Base Andreva - P. 70

Collection Architecte



Klavel - P.76




Esus - P.73, 81



Kenan - P.75



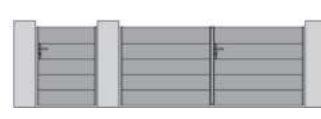
Lug - P.81



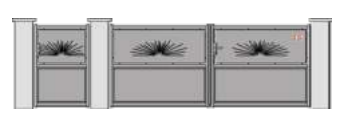
Kartenn - P.80



Parady - P.78



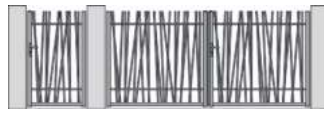
Kef



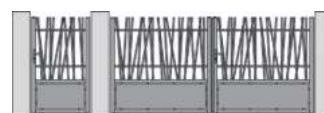
Boest



Bazh - P.82



Dune - P.83



Dreiz



Anian - P.87



Lara - P.84



Meriade



Ganit - P.86



Lann



Blavet

Collection Tradition

Portails et portillons



Lignol



Le juch



Pluguffan - P.93



Edern



Spezet



Gourlizon



Plomelin



Clohars



Quimper - P.92



Kerlaz



Huelgoat



Gourin



Fauet -



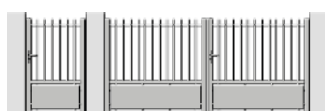
Braspart



Kerpert



Kerity



Moncontour



Mespaul - P.94



Pleyben



Locquirec - P.96



Josselin



Rochefort



Briec - P.95



Quintin



Goustan



Suliac



Elliant - P.97



Plozevet



Rospenden



Landudec



Ploudiry



Berrien



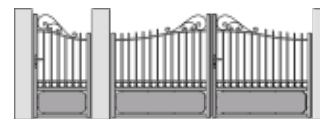
Kerioc



Bohars



Guenily - P.97



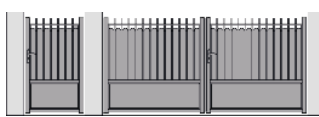
Ploeven



Guerlesquin



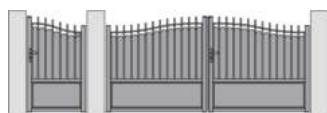
Guimaec



Pont-Aven - P.89 / P.101



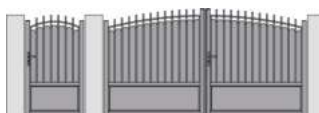
Conquet




Locronan - P.101



Audierne



Poullan - P.101



Plonevez



Locarn



Lehon



Coray



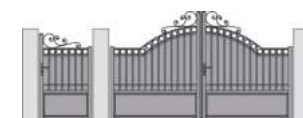
Plomodiern



Bannalec



Esquibien



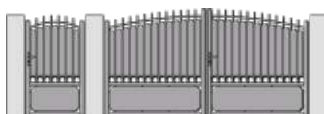
Marsan -



Plouguerneau -



Kerstrad



Lanveoc



Plouarzel



Confort - P.99



Rosnoen




Peumerit

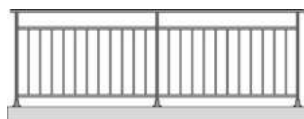


Ploneis


Garde-corps



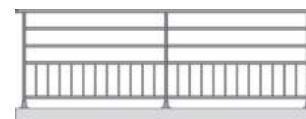
Yana - P.147



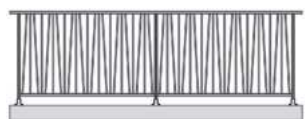
Divi - P.147



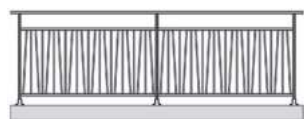
Elora



Envel



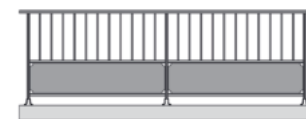
Tevel - P.146




Briel



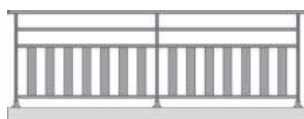
Dek - P.148



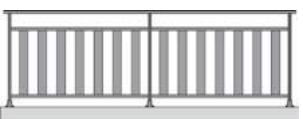
Eiz



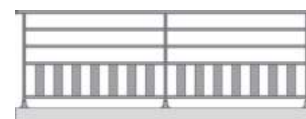
Breiz - P.22




Tara



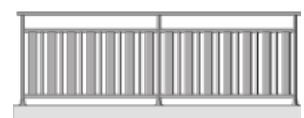
Guézy



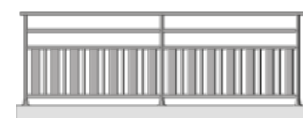
Iwen



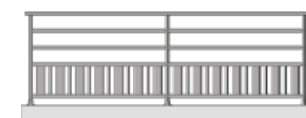
Bagad



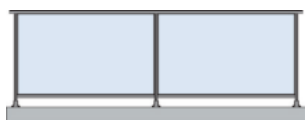
Noz - P.148



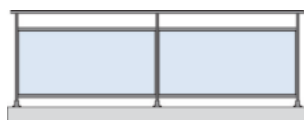
Noan



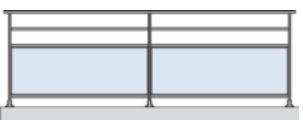
Alan



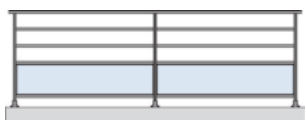
Evy - P.143



Mel - P.143 / P.145



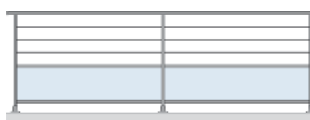
Téla



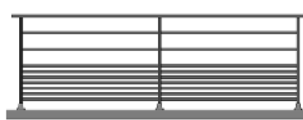
Maé - P.145



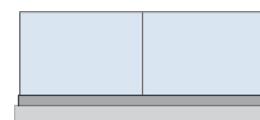
Ted




Vona - P.145



Loig - P.147



Aziliz - P.140 / P.142



Goz



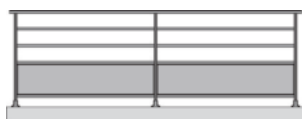
Efelez



Abriel - P.153



Brini - P.150 / P.153

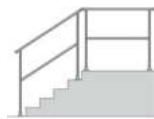


Dahu - P.151 / P.153

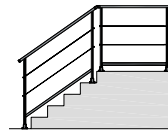
Clôtures séparatives




Dali



Harp - P.155



Fil



Jud - P.155

Pare-vents et pare-vue



Izold - P.157




Gabig - P.156

DESIGN KOSTUM
DÉCOUPE LASER



Tôle pleine




Mellan



Korole



Dana



Sinema



Amand



Aod



Leien




Deil




Framm



Klotan



Trogeni



Dimazi




Dudi B



Menhir



Brocéliande



Saon



Frez



Sorani B



Nijad



Orchidée



Lambig



Kromm


DESIGN CUTTER
DÉCOUPE LASER



Galets



Pepites



Madras



L'envol

DESIGN FERMOB
DÉCOUPE LASER



Lorette

DESIGN RÉGIONS
DÉCOUPE LASER



Dehou



Oliv



Lis



Triskel

DESIGN HUGO CAMPION
DÉCOUPE LASER




Astek



Cambium

DÉCORS EN VERRE

VERRISSIMA (Tous les vitrages Verissima sur demande)



Sernoz

Sked

Splann

Treuz

Lugern

Duz

Koril

Korrig

Likorn

DÉCORS EN VERRE

DESIGN ALAIN COADOU



Maligorn

Bodenn

Hent

Kalon

Maen

RESTRICTIONS POUR LES DÉCORS EN VERRE

- **Option éclairage par led impossible** sur la collection Verissima
- Sur les portails battants et portillons, le positionnement du décor est **uniquement possible côté gond**
- Décor en verre **impossible en position horizontale**

Index

A

Abriel	Garde-corps - Fresk	153
Aelig	Décor Fresk	58
Agalon	Portail - Cosy	30, 31
Alinéa	Portail - Cosy	52
Alwena	Portail - Cosy	38
Amand	Décor Fresk	56
Ana	Barreaudage - Cosy	125
Anaé	Portail - Cosy	42, 43
Anaig	Barreaudage - Fresk	124, 125
Andreva	Portail - Fresk	70
Anian	Portail - Architecte	17, 87
Anzer	Portail - Cosy	39
Argoat	Portail - Cosy	39
Ark 300	Portail - Cosy	51
Arzur	Portail - Fresk	65
Awenig	Portail - Fresk	71
Aydan	Clôture Fresk	129
Azereg	Portail - Fresk	71
Aziliz	Garde-corps	140, 142

B

Bazh	Portail - Architecte	82
Bitik	Portail - Cosy	25
Blouzenn	Portail - Cosy	32
Breiz	Portail - Cosy	22
Breiz	Garde-corps	149
Breval	Portail - Fresk	63
Briec	Portail - Architecte	95
Brini	Garde-corps - Fresk	150, 151, 153
Briz-Anaé	Clôture - Cosy	60, 70, 114, 115
Brocéliande	Décor Fresk	61, 71, 129, 151
Brodiri	Décor Fresk	65, 67, 68, 128, 136, 150, 153

C

Cadic	Portail - Cosy	31
Cado	Portail - Fresk	62, 63
Celina	Portail - Cosy	19, 21
Celina	Barreaudage - Cosy	120
Claustras	Claustras	57, 132, 133
Confort	Portail - Architecte	99
Corole	Décor Fresk	133

D

Dahu	Garde-corps - Fresk	151, 152, 153
Dana	Décor Fresk	133
Decor entre poteaux	Clôture Fresk	130

Dehou	Décor Fresk	63
Deil	Décor Fresk	64
Deil	Décor Fresk	139
Dek	Garde-corps	148
Derog	Habillages façades	138
Dewi	Portail - Fresk	65
Dimazi	Décor Fresk	62
Divi	Garde-corps	147, 148
Dune	Portail - Architecte	83

E

Ecume	Portail - Cosy	53
Elliant	Portail - Architecte	97
Eloane	Portail - Fresk	63
Elwen	Portail - Fresk	56
Enez	Portail - Cosy	41
Esus	Portail - Architecte	74, 75
Esus spécial	Portail - Architecte	73, 81
Evy	Garde-corps	143
Ewen	Portail - Fresk	64

F

Flamig	Barreaudage - Fresk	126, 129
Fragan	Portail - Fresk	65
Framm	Décor Fresk	70, 132
Frez	Décor Fresk	130

G

Gabig	Pare-vent	156
Galets	Décor Fresk	61, 67, 69, 129
Gall	Portail - Cosy	37
Ganit	Portail - Architecte	86
Glazik	Portail - Cosy	34
Guel	Portail - Cosy	35
Guénily	Portail - Architecte	97
Gwen	Portail - Cosy	41

H

Harp	Clôture séparative	155
Hed	Portail - Cosy	29
Heol	Barreaudage - Cosy	121
Huelgoat	Portail - Architecte	93

I - J

Ivona	Portillon - Fresk	61
Izold	Pare-vue	157
Janel	Portillon - Fresk	60, 61
Jud	Clôture séparative	154, 155
Justenn	Portail - Cosy	33

K

Kabig	Portail - Cosy	32
Kamm	Clôture - Cosy	108
Kara	Barreaudage - Cosy	121

Karantan	Portail - Cosy	44, 45
Karmen-Stella	Clôture - Cosy	116, 117
Karreg	Portail - Cosy	48
Kartenn	Portail - Architecte	80
Kastel	Portail - Cosy	41
Kenan	Portail - Architecte	75
Ker	Portail - Cosy	55
Kestenn	Portail - Cosy	36
Klavel	Portail - Architecte	76, 77
Kloarec	Portail - Cosy	21
Kub 300	Portail - Cosy	50
L		
L'envol	Décor Fresk	69
Lambig	Décor Fresk	63, 129, 131, 151, 153
Lara	Portail - Architecte	84
Lemm	Portail - Cosy	29
Line 150	Portail - Cosy	51
Liorzh	Habillages clim et PAC	136, 137
Lisen	Clôture Fresk	128, 129
Litenn	Portail - Cosy	27
Litenn	Clôture - Cosy	110, 111
Locquirec	Portail - Architecte	96
Locronan	Portail - Architecte	101
Loig	Garde-corps	147
Lorette	Décor Fresk	60
Louza	Habillages jardinières	139
Lug	Portail - Architecte	81
Lusen	Portail - Cosy	46
M		
Madina	Portail - Cosy	47
Madras	Décor Fresk	153
Maé	Garde-corps	145
Maelwen	Portillon - Fresk	61
Maez	Portail - Cosy	23, 25
Maez	Clôture - Cosy	106, 107
Mel	Garde-corps	143, 144
Mellan	Décor Fresk	71, 151
Menez	Portail - Cosy	47
Menhir	Décor Fresk	67
Mespaul	Portail - Architecte	94, 95
Metig	Portail - Fresk	67
Milzin B	Décor Fresk	65
Moncontour	Barreaudages - Tradition	123
Morenn-Bitik	Clôture - Cosy	108
N - O		
Naël	Habillages de spots	139
Noz	Garde-corps	148
Olwen	Portail - Fresk	67

Onen	Portail - Fresk	58, 67, 68
Orchidée	Décor Fresk	125
Orjal	Portail - Cosy	48
P		
Parady	Portail - Architecte	78
Pepites	Décor Fresk	125
Plouguerneau	Portail - Architecte	98
Pluguffan	Portail - Architecte	93
Pont-Aven	Portail - Architecte	89, 100, 101
Pont-Aven	Barreaudages - Tradition	123
Poullan	Portail - Architecte	101
Prijan	Portail - Fresk	66, 67
Q - R		
Quimper	Portail - Architecte	92
Raz	Portail - Cosy	23, 24
Raz	Clôture - Cosy	104, 105
Roscanvel	Barreaudages - Tradition	122, 123
S		
Saon	Décor Fresk	65, 66, 152
Sernoz	Décor Fresk	67
Sinema	Décor Fresk	139
Solenn	Portail - Cosy	37
Soran B	Décor Fresk	61, 63
Spas	Portail - Cosy	20
Spas	Clôture - Cosy	109
Stella	Portail - Cosy	47
Strolad	Portail - Cosy	28
Strolad	Clôture - Cosy	113
T		
Tellen-Karantan	Clôture - Cosy	118, 119
Tev	Portail - Cosy	26
Tev	Clôture - Cosy	57
Tev	Clôture - Cosy	103, 112, 113
Tével	Garde-corps	146
Tomaz	Portail - Fresk	69
Toullan	Portail - Cosy	35
Trebez	Portail - Cosy	40
Tremen	Portail - Cosy	54, 55
U - V - W		
Ublo 300	Portail - Cosy	51
Vona	Garde-corps	145
Walig	Portail - Fresk	69
Y - Z		
Yana	Garde-corps	147
Yec	Portail - Cosy	29
Zen	Portail - Cosy	53

KOSTUM 
PORTAILS | CLÔTURES | GARDE-CORPS

Retrouvez tous nos produits sur kostum.fr

KOSTUM

PORTAILS | CLÔTURES | GARDE-CORPS

Retrouvez tous nos produits sur [kostum.fr](https://www.kostum.fr)



MAISON **Cadiou**

FABRICATION FRANÇAISE SUR-MESURE



Votre installateur et expert conseil



MENUISERIES ALUMINIUM EXTÉRIEURES
[dgfb-alu.fr](https://www.dgfb-alu.fr) 05 34 49 59 97